

WERKSTATT AUSRÜSTUNG 2025/26



Sehr geehrte Geschäftspartner,

endlich können wir Ihnen den sehnsüchtig erwarteten, neuen Katalog für unsere Produkte und Dienstleistungen präsentieren. Gemeinsam mit unseren Lieferanten haben wir Ihnen eine aktuelle, partielle Übersicht unserer Produkte und Leistungen zusammengestellt.

Die Welt befindet sich im Wandel, ebenso haben sich die Herausforderungen rund um die Automobilbranche und natürlich auch im Bereich der KFZ Reparatur verändert. Auf den folgenden Seiten können Sie sich aus dem Auszug unseres Lieferprogramms zu den neuesten Maschinen und Zubehör für die Kfz-Werkstatt informieren. Natürlich finden Sie auch bereits bekannte und langjährig bewährte Technik und Produkte.

Da der Katalog selbstverständlich nur ein kleiner Abriss unseres Lieferprogramms darstellen kann, setzen wir auch in den Zeiten der Digitalisierung weiterhin auf eine persönliche und nachhaltige Betreuung vor Ort.

Zögern Sie nicht, uns zu technischen Fragen in die Planung und Umsetzungen Ihrer jeweiligen Projekte in der Werkstatt mit einzubeziehen.

Wir freuen uns, Sie in den nächsten Jahren weiterhin tatkräftig zu unterstützen.

Ihr Matthias Dröschler

Bitte beachten Sie, dass wir unseren Katalog für Sie auf zwei Jahre Gültigkeit ausgelegt haben.

Aufgrund der momentanen nicht absehbaren, sehr dynamischen Preisentwicklungen stellen alle abgebildeten Preise Richtwerte dar, die Ihrer Orientierung dienen. Verbindliche Preise mit einer entsprechenden, begrenzten Gültigkeit teilen wir Ihnen gern auf Anfrage mit, wir erstellen Ihnen natürlich gern individuelle, konkrete Angebote. Sprechen Sie uns einfach an!

Alle Preise verstehen sich zzgl. der gesetzlichen MwSt., Fracht, Porto bzw. Montage/ Montageanteil bei Bedarf. Abbildungen können abweichen. Alle Angaben sind unverbindlich. Änderungen, Irrtümer sowie Satz- und Druckfehler vorbehalten.

Freuen Sie sich bereits jetzt auf die nächste Ausgabe unseres Kataloges, welche wir für das Jahr 2027/2028 planen.

Bei Störungen anrufen!

DROSCHLER
Werkstattausrüstung GmbH

www.droeschler.de

Zentrale Jena · Mittelstraße 3 · 07751 Zöllnitz
Telefon 03641 29140

Niederlassung Zwickau · Maxhütte Gewerberg 9
08056 Zwickau · Telefon 0375 6060660

Nächste
Wartung /
Prüfung

HAZET	Diagnose	4
	Drehmomenttechnik	5
	Drucklufttechnik	6
	Fahrwerk	7
	Werkstattwagen	8
VIGOR	Vigor VSS-System	9
	Vigor Werkstattwagen	10
	Vigor Spezial Anwendungen	11
TECALEMIT	Ölent- und Versorgung	12
	Ölent- und Versorgung, Luftversorgung	13
PETEC	Chemie für die Werkstatt	14-18
KLW LUTZ	Werkstatteinrichtung	19
OTLG	Achsmesstechnik	20
	Montiertechnik	21
	Wuchttechnik	22
	Hebetechnik	23-25
GRENKE	Finanzierungslösungen	26
GYS	Schweisstechnik und Karosserietechnik	27-28
	Batterieservice und Ladegeräte	29
TEXA	Klimaservicegeräte	30-31
	Mehrmarken Diagnose	32
	Fahrerassistenzsysteme	33
KÄRCHER	Industrielle Reinigung	34-35
AUTOP	Hebetechnik für die Dialogannahme	36
	Prüftechnik für PKW, LKW und NFZ	37
	Hebetechnik Unterflur für Reparatur und Wartung	38-39
	Hebetechnik Überflur für Reparatur und Wartung	40
	Hebetechnik Überflur für Reparatur NFZ	41
	Hebetechnik Überflur für Pkw und NFZ	42-43
ROMESS	Bremsenservice und Fahrwerksvermessung	44
NORFI	Abgasuntersuchung PKW/LKW	45
MARANTEC	Antriebslösungen für Industrietore	46-47
HÖRMANN	Stahl-Lofttüren Stauraumssysteme	48
	Stauraumssysteme Gerätehäuser und Kaminholzregale	49
GEWE LAGERTEC	Lagertechnik	50-51
SLIFT / MAHA	Hebetechnik Unterflur	52-53
	Grubenheber	54
	Scheinwerferprüfung	55
	Hebetechnik Überflur	56
	Hebetechnik	57
COMPAC	Flachheber und Kurzheber	58
	Hebetechnik Werkstattpressen	59
SAXON	Abgasmessung	60-61
HERKULES	Räderwäsche	62
	Hebe- und Trockentechnik	63
ATH-HEINL	1-Säulen-Hebebühnen	64-65
	2-Säulen-Hebebühnen	66-67
	4-Säulen-Hebebühnen	68-69
	PKW montieren	70
	PKW wuchten	71
	LKW montieren	72
	LKW wuchten	73
LIQUI MOLY	Automatikgetriebeölservice	74-75
BANNER	Batterien Von A-Z	76
NOVOFORM	Garagentore und Türen	77
ALPHA	Sektionaltore	78-79
HOFMANN	Reifenmontiermaschinen PKW	80
	Radauswuchtmaschinen	81
	Achsmesstechnik	82
	Prüftechnik	83
	Hebetechnik	84
	Diagnosegeräte	85
RAVAGLIOLI	Achsmesstechnik	86-87
HUNTER	Fahrwerksvermessung	88
	Wuchtmaschine	89
SCHNEIDER	Druckluftversorgung	90-91
DRÖSCHLER	Unsere Leistungen	92-93
	Unser Team	94
	Unsere Standorte	95



Das Werkzeug

Neueste Generation!

VERBESSERTER DETAILTREUE DURCH HD KAMERA!

- Helles und schärferes Bild
- Bessere Details
- Klareres Bild

HD Touch Screen Endoskop Satz mit Schwenk-Sonde 180°, Ø 3,9 mm

- Touchscreen Farb-Display mit Li-Ion Akku und Magrethaltung
- Sonnenlichttaugliches 127 mm (5 Zoll) Touch-Display
- Displayauflösung: 800 x 480 Pixel
- 10-stufige Helligkeitseinstellung (5 + 5 Boost)
- Zoom: 3-fach
- Aufnahmen in 3 verschiedenen Zeitschleifen
- Bild Format (jpg): 1920 x 1080 Pixel
- Video Format (MP4): 1920 x 1080 Pixel
- Negativdarstellung des Kamerabildes
- Datentransfer: USB-C
- HDMI Port zur Videoausgabe
- Video Output: Mikro HDMI
- Akku: Li-Ion Batterie
- Ladezeit 3.5 h
- Betriebsdauer bei voller Ladung: 4 Stunden
- Betriebstemperatur: 10°C bis 50°C
- Betriebsluftfeuchtigkeit bis zu 90 % (nicht kondensierend)
- IP Schutzklasse (Grundgerät): IP54
- Eingebautes Mikrofon
- Kompatibel mit HAZET HD-Sonden 4812-23AF und 4812-11FS
- Maße: 161.9 x 127.9 x 46 mm
- Gewicht: 705 g



4812-23/5AF
EAN-No. 4000896249824

ab 1.999 €



5-teiliger Satz in HAZET L-Boxx 136:

- Grundgerät 4812-23G
- HD Sonde 4812-23AF
- SD-Karte 64 GB inkl. Adapter
- Mikro HDMI Kabel (D)
- USB-C Kabel



"Super Produkt für kleine Lokalisierungsarbeiten! Man kommt in die kleinsten Ecken und muss keine großen Löcher machen!"

Dominik



Sanitär
Branchenstory
Website



HD Endoskop Satz mit Front- und Seitenkamera, Ø 4,9 mm

- Bild Format (jpg): 1280 x 960 Pixel
- Video Format (MP4): 1280 x 960 Pixel
- Kompatibel mit HAZET HD-Sonden 4812-11FS und 4812-23AF

5-teiliger Satz im Kunststoff Koffer:

- Grundgerät 4812-11G
- HD Sonde 4812-11FS
- SD-Karte 32 GB
- Mikro HDMI Kabel (A zu D) 1,8 m
- USB-C Kabel (A zu C) 1 m

NEU!



4812-11/5FS
EAN-No. 4000896249572

ab 772 €



Wärmebildkamera

- Anwendung in Gebäudediagnostik, Elektroinstallation, Sanitär-, Klima- und Heizungstechnik
- Überprüfung des Motorraums, der Bremsanlage sowie des Kühl- und Heizsystems
- Bildsensor: Vanadiumoxid ungekühlte Focal-Plane-Arrays (FPA)
- Speichermedium: EMMC 16 GB für- bis zu 60000 Bilder bzw. 10 Stunden Videomaterial
- Automatische Heiß-, Kalt-, und Zentralpunktmessung
- Zusatzfunktionen:
LED Licht · Mikrofon · Summer

Bildschirmdiagonale	3,5" LCD-Touchscreen
Bildwiederholrate	25 Hz
Bildschirmauflösung Pixel	640 x 480
Thermische (oder IR) Auflösung Pixel	256 x 192
Thermische Empfindlichkeit (NETD)	< 40 mK (0,04 °C)
Sichtfeld	37,2° x 50°
Temperaturmessbereich	-20 °C bis 400 °C (-4° F bis 752° F)
Messgenauigkeit Max. (±2 °C, ±2 %)	15 °C – 35 °C Objekttemperaturen über 0 °C
Schutzgrad IP	54
Akkulaufzeit	bis zu 4 h
Maße mm (H x B x T)	139 x 85 x 24
Batterie	interner Akku
Gewicht	0,22 kg

1992-2
EAN-No. 4000896249435

ab 799 €



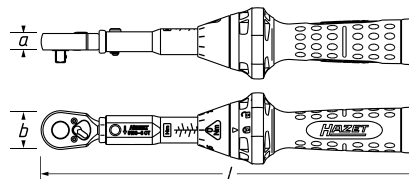
Drehmoment-Schlüssel mit Umschaltknarre

- Vertiefte Zonen im Handgriff sorgen für eine optimale Kraftübertragung und Abrutschschutz durch mehr Grip
- Einstellhilfe durch Rastpunkte zur optimierten Bedienerführung gewährleistet sicheres und schnelles Einstellen des gewünschten Drehmomentwertes durch Drehen des Griffes
- Sichere Verriegelung der Einstellwerte durch Rastfunktion am blauen Drehkranz
- Schloss-Symbole signalisieren jeweiligen Verriegelungszustand
- Befestigungsmöglichkeit für Seilschlaufe durch Öffnungen am blauen Drehkranz
- Trigonometrische Form des blauen Drehkranzes verhindert ein unkontrolliertes Wegrollen
- Optimierter Dichtring zum Schutz vor Fremdkörpern
- Genauigkeit $\pm 3\%$ vom Skalenwert (in Betätigungsrichtung für Rechtsanzug), 5107-3 CT $\pm 4\%$ Genauigkeit vom Skalenwert
- Laserbeschriftung der metallischen Skalenhülse und Skala gewährleistet eine dauerhafte Lesbarkeit
- Integrierter Umschalthebel mit Freilauffunktion bei den Messbereichen 20 – 320 Nm verringert sowohl die Verletzungsgefahr als auch Funktionsstörungen (5121-3CT, 5122-3CT, 5123-3CT)
- Geprüft nach DIN EN ISO 6789-2:2017 mit Kalibrierschein und Seriennummer
- Außen-Vierkant nach DIN 3120, ISO 1174-1
- Lieferung in stabilem Hexa-Drehpack



SYSTEM 5000-3CT

6.3 1/4 10 3/8 12.5 1/2



ab 150 €



Made in Germany

HAZET No.	Abtrieb	l mm	a mm	b mm	Auslösegenauigkeit %	Nm	Nm		EAN-No. 4000896 +	€ ab
5107-3CT	6.3 1/4	234	10,2	24	4	1 – 9	0,1	0,6 – 5,5	218875	170,00 €
5108-3CT	6.3 1/4	234	10,2	24	3	2,5 – 25	0,25	1,4 – 15,3	218882	167,00 €
5110-3CT	10 3/8	320	14,5	32	3	10 – 60	0,5	3,9 – 25,0	218899	150,00 €
5111-3CT	10 3/8	375	14,5	32	3	20 – 120	1,0	6,9 – 43,5	235384	150,00 €
5120-3CT	12.5 1/2	320	14,5	32	3	10 – 60	0,5	3,9 – 25,0	218905	157,00 €
5121-3CT	12.5 1/2	421	19,6	44	3	20 – 120	1,0	6,1 – 38,0	218912	163,00 €
5122-3CT	12.5 1/2	519	19,6	44	3	40 – 200	1,0	9,4 – 49,5	219001	169,00 €
5123-3CT	12.5 1/2	628	19,6	44	3	60 – 320	2,0	11,3 – 62,2	218998	188,00 €

SYSTEM 7000 sTAC

SmartTAC

Made in Germany

Elektronische Drehmoment-/ Drehwinkelschlüssel für hochpräzise Verschraubungsanwendungen mit Smart-Technologie – Ready for Industry 4.0

- HAZET Smart-Technologie bestehend aus SmartTAC App und Low Energy-Bluetooth-Schnittstelle
- Live-Datenaustausch zur Anzeige des Schraubverlaufes auf mobilen Endgeräten
- Programmierung der Drehmoment-/Drehwinkelschlüssel und Dokumentation der Schraubdaten über Laptop und PC mit SmartTAC-Tool 7910-sTAC
- Alle sTAC Drehmoment-/Drehwinkelschlüssel können auch autark, ohne SmartTAC App benutzt werden

Bitte vereinbaren Sie
einen Vorführtermin!

Erklärfilm


SmartTAC
Tool
 7910-sTAC

 SmartTAC-Tool (7910-sTAC)
 ist die kostenpflichtige
 Programmier- und
 Auswertesoftware

SmartTAC
App

 Kostenlos für
 Android und iOS
 Einfach im App Store herunterladen


Schlagschrauber

3/8"

 Max. Lösemoment: 1.100 Nm
 Extra kurz!

9012M

EAN-No. 4000896188987

ab 169 €

1/2"

 Max. Lösemoment:
 2.200 Nm*
 Kurz – nur 128 mm!

9012TT

EAN-No. 4000896226924

ab 227 €

1/2"

 Max. Lösemoment:
 550 Nm*
 Schwenkbarer Kopf: 120°
 Kurz – nur 70 mm!
 * Ermittelt mit
 Schraubengröße M16

9012ATT

EAN-No. 4000896234738

ab 165 €



















3/4"

 Max. Lösemoment:
 4.100 Nm*
 Kurz – nur 184 mm!

9013TT

EAN-No. 4000896227143

ab 639 €

 Jumbohammer-Schlagwerk		 Doppelhammer-Schlagwerk		ab 227 €			ab 165 €			ab 639 €		
HAZET No.		 Max. Nm	 upm	 kg	 l/min	 dB(A) Lp A	 m/s ²					
9012M		1.100	10.000	1,24	127	97,1	9,57	✓	12,91 (1/4")	7,2	✓	–
9012TT		2.200	8.300	1,6	147,2	99,7	8,69	✓	12,91 (1/4")	7,2	–	✓
9012ATT		550	8.000	1,3	113	90,1	4,89	✓	12,91 (1/4")	7,2	–	✓
9013TT		4.100	5.200	4,5	243,5	99,5	10,69	✓	12,91 (1/4")	7,2	–	✓

Mini Nadelentroster

- Schonende Reinigung von verschmutzten / verrosteten Teilen insbesondere Reinigung von Bremsanlagen usw.
- Verstellbarer Nadelschlitten mit integrierter Nadelführung gewährleistet lange Standzeiten
- 13 dünne Edelstahl Nadeln (ø 1,3 mm) sorgen für beschädigungsfreie Bearbeitung sowie eine hochfeine Oberflächenstruktur
- 28 mm schlanke / kurze Stiftform und freie Nadeln ermöglichen auch das Erreichen verwinklelter Bereiche
- Geeignet zur Bearbeitung von Edelstahl
- 3000 Schläge/min
- 360° verstellbarer Luftauslass
- Sicherheitsauslösehebel
- Stufenlos einstellbare Leistung


9035M-6

EAN-No. 4000896258109

ab 229 €

⚖ kg	🛏 l/min	🔊 dB(A) Lp A	👉 m/s	🔧
0,5	48,1	87,9	6,9	12,91 (1/4") 7,2



Stichsäge

- Leistungssteigerung bei gleichzeitiger Reduzierung von Gewicht, Luftverbrauch, Geräuschentwicklung und Vibration
- Luftauslassrichtung justierbar
- Sägehub: 10 mm
- Hübe/Min.: 9.500


9034P-2

EAN-No. 4000896218288

ab 212 €

⚖ kg	🔧 Ø mm	🛏 l/min	🔊 dB(A) Lp A	👉 m/s²
0,4	10	99	86,7	6,13

Mini Stabschleifer

- 6 mm Spannfutter mit 3 mm Adapter zur Aufnahme beider Schleifkörpermaße
- Leistung: 224 Watt

9032M-36

EAN-No. 4000896209606

ab 159 €



🔧 mm	rpm upm	⚖ kg	🔧 Ø mm	🛏 l/min	🔊 dB(A) Lp A	👉 m/s²	🔧
3 / 6	30.000	0,4	5	43,7	78,7	1,80	12,91 (1/4") 7,2

Schlag Ratschenschrauber

3/8" 9021SR-1

- Max. Lösemoment: 68 Nm
- Für Handnachzug mit Drehmomenten > 260 Nm



Schlag Ratschenschrauber

1/2" 9022SR-1

- Max. Lösemoment: 102 Nm
- Für Handnachzug mit Drehmomenten > 270 Nm



HAZET No.	■	↻ max. Nm	rpm upm	⚖ kg	🛏 l/min.	🔊 dB(A) Lp A	👉 m/s²	👉	🔧	EAN-No. 4000896 +	€ ab
9021SR-1	10 3/8	68	500	0,7	68	82	9,84	✓	12,91 (1/4") 7,2	218295	228,00 €
9022SR-1	12 1/2	102	400	1,3	113	91	4,53	✓	12,91 (1/4") 7,2	170593	228,00 €

Stationärer Universal Federspanner

Neuartiges Aufnahme- und Montagekonzept


- Schwenkbar in waagerechte oder senkrechte Arbeitsposition
- HAZET Empfehlung ergonomische Arbeitshöhe: Senkrecht einstellen, waagrecht betätigen
- Beschädigung an Dämpfern und Kopfplatten ausgeschlossen (keine Überlastungsmöglichkeit)
- Einfache, arretier- und fixierbare Federbeinaufnahme

Hohe Sicherheit

- Durchgängig sichere Aufnahme der Kopfplatten
- Gewindebeschädigung der Kolbenstange ausgeschlossen
- Permanente Fixierung der Feder während gesamten Arbeitsvorgangs

Investitions-Sicherheit – Nutzung vorhandener Komponenten SYSTEM 4900

- Vorhandene Grundgeräte 4900-2A und alle Spannplatten des Systems 4900 einsetzbar
- Einsatz zukünftiger Anwendungen gesichert



🇩🇪 Made in Germany

4903/4

EAN-No. 4000896180561

ab 2.690 €

Anwendungs-
Video
4903/4



Anwendungs-
Video
4903/4W203



- ① 4900-2A Grundgerät inkl. Sicherheits-Adapter ⑤
- ② 4903-1 Grundträger
- ③ 4903-2 Spannteller (verstellbar)
- ④ 4903-3 Spannplatte (verstellbar)

Sicherungsring-Zangen Satz

- Einfachere, beschädigungsfreie Montage des Antriebswellengelenks: Beschädigung der Verzahnungen von Gelenk und Welle werden bei der Montage des Antriebswellengelenks mit innenliegendem Sicherungsring vermieden
- Fachgerechtes, zentriertes Einsetzen des Sicherungsringes bei der Montage des Gelenks auf der Antriebswelle
- Einfaches Fixieren der Feststellzange über dem Sicherungsring ohne Beschädigung des Faltenbalgs
- Beim Aufschlagen des Gelenks rutscht die Zange automatisch nach unten
- Für Antriebswellen aller Hersteller geeignet

15



GEMEINSAM
ENTWICKELT MIT
NTN **SNR**

🇩🇪 Made in Germany

1847-12/15

EAN-No. 4000896221288

ab 354 €

Inhalt:

- Sicherungsring-Zange 1847-12
- 7 x Paar Halbschalen in abgestuften Durchmessergrößen:
- Halbschalen Ø: 19 · 21,4 · 22,3 – 23 · 23,8 – 24,6 · 26,2 – 26,9 · 28,5 – 29,2 · 30 mm

Universal Radlagergehäuse-Spreizer (mechanisch)

- Aufweiten von Federbein- und Traggelenkaufnahmen (zur Trennung des Federbeins vom Radlagergehäuse)
- Großer Spreizbereich ermöglicht universellen Einsatz
- Für Handbetätigung
- Abtrieb: parallele Druckflächen
- Spreizbereich: 5,0 – 11,5 mm
- Gegenhalten mit ≤ 17 mm möglich
- Einfache Handhabung: parallele Druckflächen verhindern versehentliches Herauspringen bzw. Abrutschen des Werkzeugs



●
 ≤ 17
mm



🇩🇪 Made in Germany

4912-5

EAN-No. 4000896239900

ab 55 €

Abmessungen
H x B x L
mm

32 x 39 x 56

kg

0,15

Universal Innenfederspanner Satz

- Demontage und Montage der Schraubenfeder an der Hinterachse
- Neuartige, im Grundkörper integrierte Verdrehsicherung für untere Spannplatten reduziert durch kompakte Bauweise den **Außendurchmesser auf nur $\varnothing 32$ mm**

6



🇩🇪 Made in Germany

4904/6

EAN-No. 4000896238897

ab 473 €

Abstützvorrichtung für Mehrlenkerachse

- Verhindert unerwünschtes Hochziehen des Fahrwerks während des Federspannprozesses!
- Universell einsetzbar für fast alle Fahrzeuge
- Schutzauflagen verhindern Beschädigung der Fahrzeugteile
- Erleichtert Ausbau der Hinterachsfedern
- Verwendung in Verbindung mit 4904/6
- Spannbereich: 80 – 127 mm
- Länge der Kette: 750 mm



12



🇩🇪 Made in Germany

4912-6

EAN-No. 4000896238835

ab 44,90 €

Ergänzung:

Assistent®

Werkstattswagen 179NXXL-8D/619 mit 616 Profi-Werkzeugen, seitlicher Tür und Steckdosenleiste

- Deutlich vergrößerte Ablage- und Arbeitsfläche aus Edelstahl
- 7 flache Schubladen (81 x 870 x 522 mm) und 1 hohe Schublade (166 x 870 x 522 mm)
- 100 % Auszug der Schubladen mit kugelgelagerten Teleskop-Schienen
- Schubladen-Traglast: 40 kg



179NXXL-8D
Made in Germany
H x B x T
1.020 x 1.133 x 642 mm

Inklusive

HiPer

6.3 1/4" 10 3/8" 12.5 1/2"

Sortiment



179NXXL-8D/619


EAN-No. 4000896245185

ab 8.690 €

163D-1/148



163D-2/103



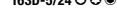
163D-3/94



163D-4/44



163D-5/24



163D-6/53



163D-7/24



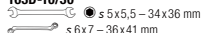
163D-8/13



163D-9/42



163D-10/30



163D-11/11



163D-12/30



HAZET No.	Bezeichnung	Arbeitsfläche	Anzahl Schubladen		EAN-No. 4000896 +	€ ab
179NXXL-8D	Werkstattswagen ohne Sortiment	Edelstahl	8	1	242931	1.990,00 €
179NXXL-8D/3	Werkstattswagen mit seitlicher Tür und Steckdosenleiste (ohne Sortiment)	Edelstahl	8	3	245178	2.332,00 €
179NXXL-8D/619	Werkstattswagen mit Sortiment, seitlicher Tür und Steckdosenleiste	Edelstahl	8	619	245185	2.949,00 €

Assistent®

Werkstattswagen 179NX-7/70KV mit 70 schutzisolierten Werkzeugen

3/3+

70



179NX-7-RAL3020
Made in Germany
H x B x T
1.020 x 785 x 518 mm

Sortiment



163-542/18 s 7 - 32 mm



163-172x50



163-226/4

163-545/41 s 6 - 22 mm, T10 - T50, LG-T10 - LG-T50



163-172x50



163-229/7

179NX-7/70KV

EAN-No. 4000896235483

ab 2.949 €



**Dein VIGOR
Schrankwand-System
Konfigurator!**

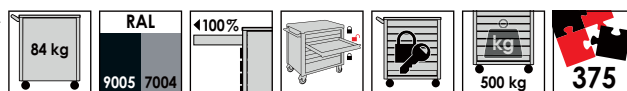
[www.vigor-equipment.com/
konfigurator](http://www.vigor-equipment.com/konfigurator)



V4481-X/375, EAN 4047728062350

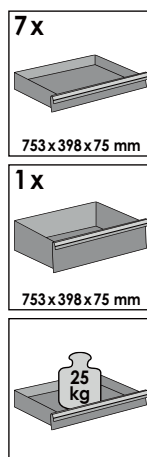
Werkstattwagen mit Sortiment
und Edelstahl-Arbeitsplatte

**VIGOR
SERIES XL**



+ Sortiment

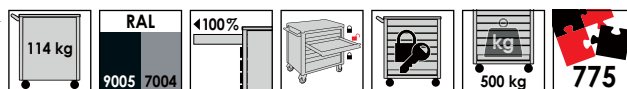
ab 2.395 €



V4481-XD/775, EAN 4047728068529

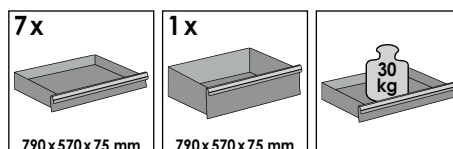
Extratiefer Werkstattwagen mit
Sortiment und Edelstahl-
Arbeitsplatte

**VIGOR
SERIES XD**

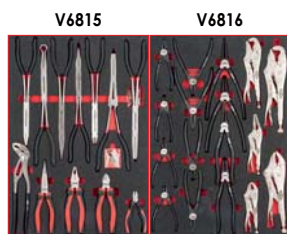





+ Sortiment

ab 5.199 €




V4481 - EXTRA DEEP



V4476N, EAN 4047728068000

Hydraulischer Federspanner inklusive 10 Federteller

- Universal einsetzbar für fast alle Feder- und Stoßdämpferbeine im Bereich Pkw sowie leichten Transportern
- Auch für **MERCEDES-BENZ** C-Klasse (W203), neuere **BMW**- sowie **VAG**-Federbeine, bei denen eine elektronische Dämpfer-Verstellung verbaut ist (EDC, DCC)
- Durch das Greifen der Federn innerhalb der Federwindungen sind gegebenenfalls störende Bauteile am Stoßdämpfer irrelevant und haben keinen Einfluss auf die Funktionsweise des Federspanners
- Einsetzbar sowohl für links- als auch rechtsgewinkelte Federn
- Präzise Ausrichtung der Feder- und Stoßdämpferbeine
- Auch zur Trennung von Achsschenkeln und Federbeinen durch Entlastung des Federbeines direkt am Fahrzeug ohne Demontage der Achswelle, gegebenenfalls vorgeschriebene Achsvermessung entfällt



1. Federn wechseln / spannen



2. Federn vorspannen direkt am Fahrzeug



3. Alu-Universalstütze



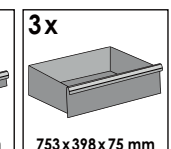
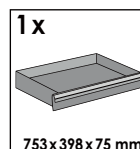
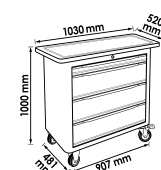
ab 2.589 €

V7026-2, EAN 4047728070478

Mobile Werkbank mit Spezialwerkzeug Sortiment



ab 7.799 €

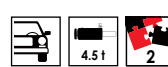


Kugelgelenk-Ausdrücker Kugelgelenk-Ausdrücker

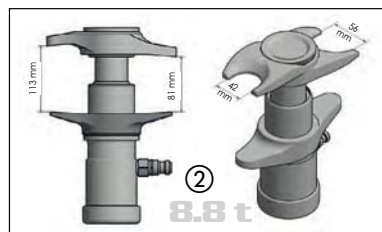
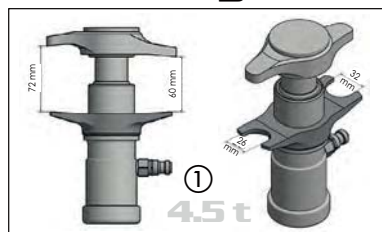
Hydraulisches Ausdrücken der Kugelgelenkzapfen
an Spurstangen sowie Stabilisatoren

- Bauform optimiert Zugang zu schwer erreichbaren Stellen
- Das Werkzeug kann, mit Hilfe der mitgelieferten Distanzringe, in unterschiedliche Hublängen eingestellt werden
- Beidseitige Montage der Druckfüße, um ebenfalls in beengten Platzverhältnissen arbeiten zu können
- Mitgelieferter Sicherheitsgurt verhindert das Herunterfallen des Werkzeugs nach dem Einsatz
- Besonders hilfreich bei modernen Aluminium-Achsschenkeln, bei denen konisch zulaufende Kegelschrauben verbaut sind
- Betrieb mit Hydraulikpumpe V2846 · V2847 (700 bar)

4.5 t



Maximale Flexibilität trotz enger Räume



8.8 t



	VIGOR No.		EAN 4047728+	€ ab
①	V5916	4.5 t	059817	849,00 €
②	V5916-XL	8.8 t	066471	1.359,00 €



A HORNGROUP BRAND


 Art.-Nr. 013 854 380 (Classic),
 Art.-Nr. 013 854 880 (Kombi)

Ölentsorger MasterDrainer 80 II

Classic oder Kombi

Profi-Altölauffangengerät mit höhenverstellbarer Auffangwanne und Druckentleerung. Der Masterdrainer 80 Kombi verfügt zusätzlich über eine Absaugtechnik.

- 80 l Auffangbehälter mit Fahrgestell auf 4 Lenkrollen
- Auffangwanne mit Tropfsieb
- Entleerungsschlauch (1,8 m) mit Handgriff u. Adapter
- Füllstandsanzeige

zusätzlich beim MasterDrainer 80 Kombi:

- 3 Saug-Sonden im mitgelieferten Sondenköcher:
 - 940 mm lang, DN 5,4, flexibel
 - 950 mm lang, DN 8,0, flexibel
 - 1.200 mm lang, DN 5,4, flexibel

Preis „Classic“

ab 749 €

Preis „Kombi“

ab 799 €

Medien

Öl



Art.-Nr. 015 255 381

Ölabgabegerät LubeMobil 70 S 3

inkl. Behälter und Selbstbefülleinrichtung

Mobiles Ölabgabegerät, nicht eichfähig

- 70 l Druckbehälter (Nutzinhalt 50 l)
- Ejektordüse für Selbstbefüllung
- Saugleitung f. 200 l Gebinde, optional f. Lagerbehälter
- Abgabeschlauch 2,25 m lang, DN 12
- elektr. Handdurchlaufzähler FMOG ne
- vier Lenkrollen für einfachstes Handling auf engstem Raum

Preis

ab 1.345 €

Medien

Öl



Art.-Nr. 225 800 400

Frischöltankkompaktanlage 1.000 l

mit Kannenbefüll Tisch inkl. Druckluftpumpe 3:1

- PE-Lagertank 1.000 l mit verzinkter Außenhülle
- mechanische Füllstandsanzeige
- inkl. Zapfhahn mit integrierter Aufmerksamkeitsüberwachung
- Druckluftwartungseinheit inkl. Manometer, Druckregler und Filterwasserabscheider
- Entlüftungsarmatur
- Förderleistung 13l/min

Preis

ab 2.019 €

Medien

Öl



Art.-Nr. 225 800 400

TecSonic mobile 4G Ultraschall-Füllstandsmessgerät

- Schnelle und einfache Installation
- Verschleißarm, da keine weiteren Teilekomponenten
- inkl. SIM Karte ohne Folgekosten
- Anbindung an myTecalemit Websoftware
- Umgebungstemperatur -20 bis +50°C
- Kombinierbar mit allen
TECALEMIT HDA/HDM-Tanksystemen

Medien



Preis **ab 385 €**



Druckluftschlauchtrommeln

Medien



	Schlauchmaterial	Max. Arbeits- druck	Anwendung	Wandkonsole	Schlauchlänge
Druckluft-Schlauchtrommel Standard	Gummi-/PVC- Mischung	17 bar	für Druckluft- anwendungen	für Schwenkung bis 180°	15 m, Ø DN 10 / 20 m, Ø DN 10
Druckluft-Schlauchtrommel Prestige	PVC				15 m / Ø DN12

Preis **ab 115 €**



Art.-Nr. QUBE2/OGD

Elektronisches Reifenfüllgerät Accura Qube 2 für Reifenfachbetriebe/Werkstätten

inkl. 5 m Füllschlauch mit Clip-on Stecker

Hauptmerkmale

- 3 Modi in einem Füllgerät:
 - Modus 1 - Füllen/Entleeren
 - Modus 2 - Reifenshop Modus mit Setzdruck
 - Modus 3 - Stickstoffspülung
- vorprogrammierbarer Reifendruck
- eichfähig, da Zulassung nach Mess- und Eichgesetz

Technische Daten:

- Genauigkeit: bis +- 0,5 % vom kompletten Messwert
- Ablesegenauigkeit: 0,1 bar
- max. Eingangsdruck:
15 bar, max. Fülldruck 10 bar

Medien



Preis **ab 473 €**

PETEC

WIR SCHAFFEN VERBINDUNGEN

Reinigungstücher Wipes-Box

Spenderbox (120 Tücher)

Universelle Reinigung von Oberflächen, praktische Spenderbox mit 120 Tüchern.



Art.-Nr. **82120** Preis ab **10,78 €**

POWER Kleber Gel

Tube (20 g)

Tropft und fließt nicht. Verklebt Materialien wie z. B. Metall, Kunststoff, Gummi, Filz, PVC, Leder, Holz, Keramik u.v.m. – mit- und untereinander.



Art.-Nr. **93720** Preis ab **5,14 €**

Sprühkleber

Spray (400 ml)

Für großflächige Verklebungen von Styrol, Leder, Schaumstoff, Gummi, Textilien, Filz, Holz, Kork, Karton, Papier, Dämmmatten, Kunststoff, Metall u.v.m.



Art.-Nr. **94340** Preis ab **8,85 €**

PlastBond

Doppelkartusche (50 ml) / Doppelspritze (25 ml)

Schnellhärtender 2-Komponenten-Klebstoff zur Reparatur und Verklebung von Kunststoffen. Hervorragende Haftung, leicht flexibel und bruchsicher.



Art.-Nr. **98325** 25 ml Preis ab **11,06 €**

Art.-Nr. **98350** 50 ml Preis ab **17,90 €**

Flüssig-Kunststoff

Doppelkartusche (50 ml)

2-Komponenten Klebstoff zum Füllen, Spachteln, Reparieren und Verkleben mit längerer Topfzeit (Verarbeitungszeit) für das perfekte Ergebnis.



Art.-Nr. **98355** Preis ab **19,23 €**

Werkstattreiniger Konzentrat

Flasche (1000 ml)

Universell einsetzbarer Reiniger bei Fetten, Ölen, auch als Konzentrat für Teilewaschgeräte und Hochdruckreiniger verwendbar.



Art.-Nr. **60100** Preis ab **7,86 €**

Multi Cleaner

Dose (1000 ml)

Zum Reinigen und Entfetten von Klebe- und Dichtflächen, entfernt Silikonreste.



Art.-Nr. **82100** Preis ab **9,38 €**

POWER Tape Panzerband

schwarz Rolle, 50m x 50mm

Hochwertiges Klebeband, stark gewebt und speziell beschichtet.



Art.-Nr. **86150** Preis ab **11,40 €**

SpeedBond-Set

20 g Flasche (Hochleistungsklebstoff)

30 g Flasche (Filler)

Verklebung von unterschiedlichen Materialien mit- und untereinander innerhalb weniger Sekunden.



Art.-Nr. **93550** Preis ab **10,28 €**

Profilgummikleber

Tube (70 ml)

Zur hochfesten und dauerelastischen Verklebung.

(Gummiprofile, Voll-, Schaum- und Naturgummi sowie Leder, Leinen, Filz, Hart-PVC und Butylkautschuk, auch in Verbindung mit Holz, Faserzementplatten und Metallen.



Art.-Nr. **93870** Preis ab **4,59 €**

Flüssigmetall

Doppelkartusche (50 ml) / Doppelspritze (25 ml)

2-Komponenten Epoxidharz-Metall zum Füllen, Spachteln, Verkleben.



Art.-Nr. **97425** 25 ml Preis ab **8,55 €**

Art.-Nr. **97355** 50 ml Preis ab **13,45 €**

Steinschlag- & Unterbodenschutz AQUA dunkelgrau

Saugdose (1000 ml)

Auf Wasserbasis hat eine sehr gute Haftung auf vielen Oberflächen. Optimaler Schutz gegen Rost und Steinschlag. Bildet einen elastischen, strukturellen und geschlossenen Schutzfilm mit Anti-Dröhn-Wirkung.

Art.-Nr. **73710**

Preis ab **21,25 €**


PETEC

WIR SCHAFFEN VERBINDUNGEN

Unterbodenschutz Bitumen

Pinseldose (1000 ml)

Langzeitschutz gegen Rost und Steinschlag, beständig gegen Wasser, Salzwasser, Bremsflüssigkeit und viele Chemikalien, nicht überlackierbar.

Art.-Nr. **73100**

Preis ab **6,54 €**


Karo-Dicht Karosseriedichtmasse

Dose (1000 ml)

Schnellhärtende, dauerelastische, streich- und spachtelfähige Karosseriedichtmasse auf Kautschukbasis. Überlackierbar, zieht keine Fäden – tropffrei.

Art.-Nr. **94130**

Preis ab **13,93 €**


Unterbodenschutz Bitumen

Saugdose (1000 ml)

Langzeitschutz gegen Rost und Steinschlag, beständig gegen Wasser, Salzwasser, Bremsflüssigkeit und viele Chemikalien, nicht überlackierbar.

Art.-Nr. **73110**

Preis ab **7,91 €**


Unterbodenschutz Bitumen

Spray (500 ml)

Langzeitschutz gegen Rost und Steinschlag, beständig gegen Wasser, Salzwasser, Bremsflüssigkeit und viele Chemikalien, nicht überlackierbar.

Art.-Nr. **73310**

Preis ab **5,35 €**


Steinschlag- & Unterbodenschutz grau

Saugdose (1000 ml)

Bildet elastischen, strukturellen und geschlossenen Schutzfilm mit Anti-Dröhn-Wirkung. Überlackierbar, wird nicht spröde oder rissig, haftet auch bei hohen Temperaturen.

Art.-Nr. **93550**

Preis ab **8,96 €**


Steinschlag- & Unterbodenschutz grau

Spray (500 ml)

Bildet elastischen, strukturellen und geschlossenen Schutzfilm mit Anti-Dröhn-Wirkung. Überlackierbar, wird nicht spröde oder rissig, haftet auch bei hohen Temperaturen.

Art.-Nr. **73350**

Preis ab **5,98 €**


Multi UBS Wax translucent / schwarz

Saugdose (1000 ml)

Schützt und pflegt Karosserie- und Metallteile, schnelltrocknender, dauerplastischer Schutzfilm.

Art.-Nr. **73410 translucent**

Preis ab **9,69 €**

Art.-Nr. **73420 schwarz**

Preis ab **9,69 €**


Multi UBS Wax translucent / schwarz

Spray (500 ml)

Schützt und pflegt Karosserie- und Metallteile, schnelltrocknender, dauerplastischer Schutzfilm.

Art.-Nr. **73450 translucent**

Preis ab **6,49 €**

Art.-Nr. **73460 schwarz**

Preis ab **6,49 €**


Hohlraumschutz & -Konservierung translucent

Saugdose (1000 ml)

Bietet optimalen Schutz in vielen korrosionsgefährdeten Bereichen. Durch die hervorragende Kriechfähigkeit werden auch schwer zugängliche Karosseriehöhlräume erreicht.

Art.-Nr. **73510**

Preis ab **9,69 €**


Hohlraumschutz & -Konservierung translucent

Spray (500 ml)

Bietet optimalen Schutz in vielen korrosionsgefährdeten Bereichen. Durch die hervorragende Kriechfähigkeit werden auch schwer zugängliche Karosseriehöhlräume erreicht.

Art.-Nr. **73550**

Preis ab **7,86 €**


PETEC

WIR SCHAFFEN VERBINDUNGEN

ProfiLine Karo-Zinn Karosserie-Ausgleichsmasse

Kartusche (265 ml)

Zweikomponenten Karosserie-Ausgleichsmasse, die das Verzinnen ersetzt. Sehr gute Haftung auf allen Metallen. Modellier-, schleif- und überlackierbar.



Art.-Nr. **96175** Preis ab **32,80 €**

ProfiLine 2K-Karosserieschaum Sprühbarer Akustikschaum-Dämmstoff

Dose (400 ml)

2-Komponenten Karosserie-Schaum zur professionellen Unfallinstandsetzung, Reparatur und Restaurierung von Karosserieteilen.



Art.-Nr. **98140** Preis ab **23,92 €**

ProfiLine Karo-Glue 2K-Karosseriekleber

Kartusche (195 ml)

Zur hochfesten 2K-Verklebung von Dach, Seitenwand, Tür, Kotflügel u.v.m. Schlagzähmodifiziert mit exzellenter Crashfestigkeit, punktschweißbar.



Art.-Nr. **98195** Preis ab **36,65 €**

Karo-Schnur – Butyl, rund, schwarz

Rolle (ø 10 mm x 10 m)

Selbstklebende und dauerplastische Karosserie-Dichtschnur auf Butylkautschukbasis.



Art.-Nr. **87510** Preis ab **20,54 €**

Karo-Schnur – Butyl, flach, grau

Rolle (2 mm x 20 mm x 16 m)

Selbstklebende und dauerplastische Karosserie-Dichtschnur auf Butylkautschukbasis, silikon- und lösungsmittelfrei, überlackierbar.



Art.-Nr. **87520** Preis ab **19,24 €**

Karosserie-Dämm- & Schallschutzmatte

Matte (500 x 500 x 10 mm)

Flexible und einseitig selbstklebende Lärmschutzmatte auf PU-Schaumbasis, temperatur-, UV-, alterungs- und witterungsbeständig.



Art.-Nr. **87600** Preis ab **11,46 €**

Karosserie-Dämm- & Schallschutzplatte

Platte (500 x 500 x ca. 2 mm)

Flexible und einseitig selbstklebende Lärmschutzplatte auf Bitumenbasis, hervorragend für CAR-HIFI-Umbauten geeignet. Temperatur-, UV-, alterungs- und witterungsbeständig.



Art.-Nr. **87610** Preis ab **11,00 €**

K&D Karosserie Klebe- und Dichtmasse

Kartusche (310 ml)

Schnellhärtende, elastische Einkomponenten-Klebe- und Dichtmasse auf Polyurethanbasis.



Art.-Nr. **94730** schwarz Preis ab **5,77 €**

Art.-Nr. **94530** weiß Preis ab **5,77 €**

Art.-Nr. **94630** grau Preis ab **5,77 €**

Multifunktionelle Nahtabdichtung

Kartusche (310 ml)

Zur Versiegelung von Schweißnähten und Wiederherstellung der Originalstruktur. Sofort überlackierbar (nass-in-nass).



Art.-Nr. **94131** grau Preis ab **8,71 €**

Art.-Nr. **94231** schwarz Preis ab **8,71 €**

Hochtemperatur-Silikondichtung

Automatikdose (200 ml)

Die Alternative zu herkömmlichen Feststoffdichtungen!



Art.-Nr. **97620** grau Preis ab **13,81 €**

Art.-Nr. **97720** schwarz Preis ab **13,81 €**

Art.-Nr. **97820** rot Preis ab **13,81 €**

Art.-Nr. **97920** weiß Preis ab **13,81 €**

Kraftkleber

Kartusche (290 ml)

Hochwertiger Einkomponenten Kleb- und Dichtstoff. Elastisch und dynamisch hoch belastbar, überlackierbar.



Art.-Nr. **94229** Preis ab **11,59 €**

ProfiLine Scheibenkleber highspeed

Kartusche (290 ml)

Primerlose Montage von Front-, Heck- und Seitenscheiben, isocyanatfrei, sehr schnelle Fahrbereitschaft: 15 Minuten.



PETEC

WIR SCHAFFEN VERBINDUNGEN

Art.-Nr. **84300**

Preis ab **23,39 €**

Scheibenkleber economic

Zur primerlosen Montage von Front-, Heck- und Seitenscheiben (isocyanatfrei / niedrige Leitfähigkeit / für alle Fahrzeugtypen geeignet / TÜV Crash-Test geprüft) Schnelle Fahrbereitschaft: 120 Minuten.



Art.-Nr. **84290** 290 ml Kartusche

Preis ab **13,81 €**

Art.-Nr. **84400** 400 ml Schlauchbeutel

Preis ab **18,54 €**

Scheibenkleber

Einkomponentige Klebe- und Dichtmasse zur Montage von Front-, Heck- und Seitenscheiben mit schnellem Haftaufbau und kurzer Wegfahrzeit. Geringe elektrische Leitfähigkeit – hochmodulig.



Art.-Nr. **83310** 310 ml Kartusche

Preis ab **9,39 €**

Art.-Nr. **83400** 400 ml Schlauchbeutel

Preis ab **10,59 €**

Scheibenkleber-Set Kartusche

Kartusche (310 ml), Multiaktiv Primer Kombistick (10 ml), Reinigungstuch, höhenverstellbare Düse
Einkomponentige Klebe- und Dichtmasse zur Montage von Front-, Heck- und Seitenscheiben mit schnellem Haftaufbau und kurzer Wegfahrzeit.



Art.-Nr. **83333**

Preis ab **19,85 €**

Scheibenkleber-Set Schlauchbeutel

Schlauchbeutel (400 ml), Multiaktiv Primer Kombistick (10 ml), Reinigungstuch, höhenverstellbare Düse
Einkomponentige Klebe- und Dichtmasse zur Montage von Front-, Heck- und Seitenscheiben mit schnellem Haftaufbau und kurzer Wegfahrzeit.



Art.-Nr. **83433**

Preis ab **22,82 €**

Service-Haftschiemerspray, transparent

Spraydose (500 ml)

Langzeitschmierung, transparent, hochdruckbeständig, extreme Haftung, enorme Kriechfähigkeit.



Art.-Nr. **71550**

Preis ab **5,64 €**

Mehrzweckfett Universal

Kartusche (400 g)

Lithium-Universalfett zur Langzeitschmierung von Gleitflächen aller Art, belastbar und hochdruckbeständig.

• säure-, silikon-, harz- und AOX-frei



Art.-Nr. **94444**

Preis ab **5,23 €**

Slide-Lubepermanent

Tube (35 ml) / Pinseldose (200 ml)

Schmier-, Gleit-, Trenn- und Korrosionsschutzmittel zur Langzeitschmierung von hochbelasteten Gleitflächen und Fügeverbindungen aller Art.



Art.-Nr. **94435** Tube

Preis ab **2,37 €**

Art.-Nr. **94430** Pinseldose

Preis ab **10,59 €**

Hochtemperatur Multimontagepaste

Pinseldose (200 ml)

Auf keramischer Basis, pinselfähig als Schmier-, Trenn- und Korrosionsschutzmittel, hochdruckbeständig.



Art.-Nr. **94420** Dose

Preis ab **12,86 €**

Art.-Nr. **94421** Ersatzpinsel

Preis ab **3,79 €**

Keramikpastenspray

Spraydose (500 ml)

Zur Langzeitschmierung von hoch belasteten Gleitflächen aller Art. Metallfrei, keine Beeinträchtigung von Sensoren an Bremsanlagen.



Art.-Nr. **70650**

Preis ab **6,18 €**

Kupferpastenspray

Spraydose (500 ml)

Langzeit Trenn-, Schutz- und Montagepaste, wasser- und salzwasserbeständig.



Art.-Nr. **70350**

Preis ab **5,91 €**

PETEC

WIR SCHAFFEN VERBINDUNGEN

Rostlöser MoS2

Spraydose (500 ml)

Zum schnellen Lösen von festsitzenden Verbindungen, gute Kriech- und Schmiereigenschaften.

Art.-Nr. **70050**

Preis ab **3,56 €**



Multifunktions Spray MF500

Spraydose (500 ml)

Multifunktionell zum Reinigen, Lösen, Schmieren, Schützen und Pflegen. Sehr gute Kriech Eigenschaften, feuchtigkeitsverdrängend.

Art.-Nr. **71250**

Preis ab **4,31 €**



Rostchock – Kälteschock

Spraydose (500 ml)

Mit Kälteschockwirkung – zum schnellen Lösen von stark festsitzenden Verbindungen, silikon- und fettfrei.

Art.-Nr. **70150**

Preis ab **4,51 €**



Hochleistungs-PTFE-Spray

Spraydose (500 ml)

Farbloses Schmier-, Trenn- & Gleitmittel, für alle Materialien geeignet, sehr gute Haftung, nicht elektrisch leitend.

Art.-Nr. **74050**

Preis ab **5,56 €**



Silikonspray

Spraydose (500 ml)

Wasserfest und witterungsbeständig, fleckenfrei, unsichtbar, geruchsneutral.

Art.-Nr. **70850**

Preis ab **4,25 €**



Dieselpartikelfilterreiniger

Spraydose (400 ml)

Zum Lösen von Verschmutzungen und Reinigen des Dieselpartikelfilters. Reinigen ohne Demontage.

Art.-Nr. **72550**

Preis ab **8,91 €**



Ansaugsystem-, Drosselklappen- & Vergaserreiniger

Spraydose (500 ml)

Löst Verschmutzungen, reinigt und pflegt das gesamte Ansaugsystem.

Art.-Nr. **72450**

Preis ab **5,09 €**



Intensiv-Schaumreiniger

Spraydose (400 ml)

Das Produkt ist ein vielseitiges und hochwirksames Reinigungsmittel, welches hartnäckige Flecken und Verschmutzungen, wie z. B. Staub, Insekten, Fett, Klebstoffreste, Öl- und Teerflecken schnell und schonend entfernt.

Art.-Nr. **72850**

Preis ab **4,11 €**



Intensiv-Citrusreiniger

Spraydose (500 ml)

Vielseitiger, hochwirksamer und universeller Spezial-Reiniger auf Basis natürlicher Stoffe. Hartnäckige Flecken und Verschmutzungen (wie z. B. Öl, Fett, Harz, Teer, Wachs, Farbe, Klebstoff- und Silikonrückstände) werden schnell entfernt.

Art.-Nr. **72950**

Preis ab **6,18 €**



Klimaanlagenreiniger Zitrus-Schaum

Spraydose (500 ml)

Reinigt und desinfiziert das gesamte Klimaanlage- und Heizungssystem.

Art.-Nr. **71350**

Preis ab **8,27 €**



Klima fresh & clean

Automatikspray (150 ml)

Reinigt die gesamte Klimaanlage und den Fahrzeuginnenraum.

Art.-Nr. **71450 – Ocean**

Preis ab **4,11 €**

Art.-Nr. **71460 – Orange**

Preis ab **4,11 €**

Art.-Nr. **71470 – Vanille**

Preis ab **4,11 €**



Alle Produkte sind in verschiedenen RAL Tönen ohne Aufpreis möglich.



Werkbank

WS138N-1500M40-E7022

- 1500 x 700 x 840 mm (L x T x H)
- mit Buchen-Multiplexplatte 1500 x 700 x 40 mm
- und folgender Ausstattung:
links: 125EA/125EA/125EA/125EA
rechts: Seiten- und Rückwand und 2 Stahlblechablagen 300 mm

+ Hakensortiment Zulp HS83-197

- 28-teilig.

+ Lochplatte 5001823

- Lochplatte passend zwischen Werkbankfüßelement aus VK-Rohr
- Abmessungen: 550 x 560 mm (H x B)
- Mit System-Quadratlochung (Lochung 10 x 10 mm, Abstand 38 mm Mitte/Mitte).
- Zur nachträglichen Montage vorbereitet.

+ Montagebügel 05/3070

- Montagebügel aus stabilem, verzinktem U-Profil
- zur Montage der Lochplatten an den Werkbankplatten



ab 744 €



Werkbank mit Rollen

WS824N-1000M20-E1001

- 1000 x 620 x 830 mm (L x T x H)
- mit Buchen-Multiplexplatte 1000 x 620 x 20 mm
- und folgender Ausstattung:
links: 175EA/175EA/200EA;
rechts: Türe 550 mm (ohne Fachboden) mit Schiebebügel sowie 2 Lenkrollen mit Feststeller und 2 Bockrollen (Ø 125 mm).

ab 670 €



Werkbank mit Buchen-Multiplexplatte

WS515N-1500M40-E0804

- 1500 bzw. 2000 x 700 x 40 mm
- links: 175EA/175EA/175EA/175EA.
- Gesamthöhe: 840 mm
- Gesamttiefe: 700 mm

ab 776 €



Werkbank

WS202N-2000M40-E2003

- 2000 x 700 x 840 mm (L x T x H)
- mit Buchen-Multiplexplatte 2000 x 700 x 40 mm
- und folgender Ausstattung:
links: Türe 500 mm
Mitte: Stahlblechablage 300 mm tief
rechts: 50EA/50EA/100EA/125EA/175EA

ab 962 €



Kooperationspartner



Achsmessanlage HUNTER VAS 6292

Das exklusiv für Fahrzeuge von Volkswagen und Audi entwickelte Achsvermessungssystem VAS 6292 verfügt über die spezielle Software V.A.G. und die exklusive Technologie QuickComp® für eine Kompensation aller Räder und eine Erfassung der Ausgangsmessungen in nur einem Schritt. QuickGrip® -Radadapter mit dreidimensionaler Zielvorgabe beschleunigen die Servicezeiten und verhindern die kostspielige Beschädigungen der Felgen. Es sind zahlreiche Sensoren- und Konsolenkonfigurationen erhältlich, um die Anforderungen Ihrer Werkstatt zu erfüllen.

- Weltweite OEM-Zulassung
- US- und CA-Geräteprogramm

Achsmessanlage SNAPON VAS 701 001

Kabelloses System für flexible Aufstellung und Nutzung. Patentierte automatische Synchronisierung der Digitalkameras mit der Höhe des Fahrzeuges.

- Felgendurchmesser: 11" – 22"
- Elektroanschluss: 230 VAC 1ph 50/60 Hz
- Spurbreite: 1219 – 2438 mm
- Radstand: 2007 – 4572 mm
- Display: 24" TFT





Kooperationspartner

HUNTER VAS 6645

Reifenmontagezentrum für berührungslosen Reifenwechsel

- Reifenmontiermaschine zur schonenden De-/Montage (ohne Einsatz von Montagehebel) aller Reifendurchmesser bis max. 1250 mm
- Patentiertes Multifunktionswerkzeug zum Lösen des Wulstes und zur schonenden Montage und Demontage des Reifens
- Patentierte Spannfutterplatte mit pneumatischer Felgenspannung
- Pneumatische Wulstabdrückrollen halten die Wulst während der Montage in Schach
- Die Bedienung des Gerätes ist komfortabel, präzise und sicher, erfolgt über das Bedienpult



SNAPON VAS 741 077

Reifenmontiermaschine für hohes reifenservicevolumen und hohen durchsatz

- Max. Raddurchmesser: 1200 mm
- Geschwindigkeitssteuerung: smartSpeed
- Radheber: Standard
- Kapazität: 70 kg
- Elektroanschluss: 230 VAC 1ph 50/60 Hz



CORGHI VAS 6359 A

ist eine Weiterentwicklung der automatischen Reifenmontiermaschine, die mit dem System „Leva la Leva“ aufgerüstet wurde. Dies bedeutet ganz einfach, mit den üblichen Methoden und gewohnten Bewegungen weiterzuarbeiten, jedoch unter vollständiger und definitiver Aufhebung der körperlichen Anstrengung und Gefahr der Beschädigung besonders empfindlicher oder schwieriger Felgen und Reifen bei gleichzeitiger Verkürzung der Arbeitszeiten für alle neueren Radtypen (vom Low Profile bis zu allen Run Flat).

- Felgendurchmesser: 12" – 30"
- Max. Reifendurchmesser: 1200 mm (47")
- Max. Reifenbreite: 15" (fan Rad-Auflagefläche)
- Reifentypen: Standardreifen, Low-Profile und Run-Flatreifen
- Aufspannung: mechanisch-manuell
- Antrieb: Motoinverter mit 2 Drehzahlstufen
- Rotationsdrehmoment: 1100 Nm
- Drehzahl: 7 – 18 U/Min
- Max. Abdrückbereich: 670 mm
- Hub der Abdrückvorrichtung: 540 mm
- Kraft der Abdrückvorrichtung: 7600 N





Kooperationspartner



SNAPON VAS 741 059

Die Pkw-Radauswuchtmaschine für Reifendienstbetriebe, Vertragswerkstätten und Kfz-Werkstätten mit hohem Reifenservicevolumen. Mit geoTOUCH™ – dem grafischen Touchscreen-Display mit Benutzeroberfläche DIAMOND – ist VAS 741 059 so intuitiv wie eine Monitormaschine. Besonders ergonomisch mit dem automatischen Radheber.

- Motorisiert: Ja
- Rad aufspannen: Power Clamp
- Wellendurchmesser: 40 mm
- Messgeschwindigkeit: < 200 rpm
- Auswuchtgenauigkeit: 1 g
- Winkelauflösung: $\pm 0,35^\circ$
- Wellenlänge: 225 mm
- Felgendurchmesserbereich: 8" – 32"
- Abstand: 1" – 20"
- Felgenbreitenbereich: 1" – 20"
- Max. Raddurchmesser: 1050 mm
- Max. Radgewicht: 70 kg
- Frequenz Versorgungsspannung: 4 A
- Versorgungsspannung: 230 VAC 1ph 50/60 Hz



CORGI VAS 741 089

Auswuchtmaschine mit Monitor, automatische Erfassung der Radabmessungen. Schnell, präzise, zuverlässig und einfach zu benutzen. Mit automatischem Radspannsystem, das die Arbeitszeiten reduziert und die Präzision der Zentrierung erhöht.


- Versorgungsspannung: 115÷230 V 1 Ph 50/60 Hz
- Insgesamt aufgenommene Leistung: 400 W
- Auswuchtdrehzahl: 75-85-98 UpM
- Max. Unwuchtwert: 999 g 35,3 oz
- Auflösung: 1 g 0,0353 oz
- Durchschnittliche Messzeit (Rad mit 14 kg): 5,5 Sek.
- Wellendurchmesser: 40 mm 1,57"
- Einstellbare Felgenbreite: 1,5" ÷ 20"
- Einstellbarer Felgendurchmesser: 1" ÷ 35"
- Messbarer Felgendurchmesser: 10" ÷ 28"
- Max. Radbreite (mit Schutz): 600 mm 23,6"
- Maximaler Raddurchmesser (mit Schutz): 1118 mm 44"



AUTOPSTENHOJ VAS 5246

Elektro-hydraulische 2 Stempel-Hebebühne mit Flachträger-Lastaufnahme und einer Traglast bis max. 3.500 kg, geeignet zum sicheren Anheben von kleinen PKW's, SUV's sowie Geländewagen im Schwellerbereich.

- Stahlwanne: flüssigkeitsdichte Stahlwanne (nach WHG)
- Hubeinheit: korrosionsfreie Führungselemente, pneumatischer Notablass, programmierbare Drucktastensteuerung
- Lastaufnahme: stabile Flachträgerlastaufnahme mit Längsverstellbaren Aufnahmeschiebern, gummibeschichtete Aufnahmeschieber, geringe Überfahrhöhe, unterschiedliche Aufnahmebereiche (lassen Sie sich beraten!)



AUTOPSTENHOJ VAS 782 003

Elektrohydraulische 2 Stempel-Hebebühne mit Schwenkarm-Lastaufnahme und einer Traglast bis max. 3.500 kg. Geeignet zum sicheren Anheben von kleinen PKW's, SUV's, sowie Geländewagen über teleskopierbare Schwenkarme. Universell verwendbar für PKW's (auch sehr flach), SUV's, Geländewagen sowie Kleintransporter wie z. B. VW T7. Tragarme mit extrem flacher Unterschwenkhöhe, Ausführung in verschiedenen Stempelabständen möglich, dadurch Durchfahrbreite beeinflussbar.

- Stahlwanne: flüssigkeitsdichte Stahlwanne (nach WHG)
- Hubeinheit: korrosionsfreie Führungselemente, pneumatischer Notablass, programmierbare Drucktastensteuerung, verschieden Zylinderabstände – KA 1.350 / KA 2.300 / KA 2.600
- Lastaufnahme: teleskopierbare Schwenkarmlastaufnahmen, innenliegende Schwenkarmarretierung, geringe Bauhöhe des Schwenkarmlagers, geringe Unterschwenkhöhe Sport – 70 mm / Universal – 95 mm





Volkswagen Original Teile Logistik

Kooperationspartner

**AUTOPSTENHOJ VAS 771 005 (2.35 F)**

Elektromechanische 2-Säulen Hebebühne, 3,5 t Tragkraft

- Tragfähigkeit 3.500 kg
- Hubhöhe 1.900 mm
- Nutzhöhe 1.970 – 1.995 mm + 50 mm Aufnahmeerhöhungen
- Hub- / Senkzeit: ca. 35 Sek.
- Motor: 2 x 2,8 kW
- Anschlusswerte: 3 x 230 / 400V – 50 Hz – 35 / 25 A
- Serienausstattung Aufnahme Nr. F: 29265 (25 – 50 mm)
- Unterschwenkhöhe: 70 mm
- Lichte Durchfahrbreite: 2.400 mm
- Lichte Weite zwischen den Säulen: 2.700 mm
- Gesamtbreite an den Außenkanten der Säulen: 3.242 mm
- Gesamtbreite an den Fußplatten: 3.500 mm
- Gesamthöhe Säule: 2.713 mm
- Gesamthöhe inkl. Portal: 4.350 mm
- Schwenkarmlänge vorne: min. 707 – max. 1.443 mm
- Schwenkarmlänge hinten: min. 707 – max. 1.443 mm

**AUTOPSTENHOJ VAS 771 009 (2.65)**

Elektromechanische 2-Säulen-Hebebühne, 6,5 t Tragkraft

- Tragfähigkeit, bis: 6.500 kg
- Hubhöhe: 1.900 mm
- Nutzhöhe: 2.045 – 2.105 mm
- Hub-/Senkzeit: ~ 35 sec.
- Anschlusswerte: 3x230/400 V-50Hz – 35/25A
- Motor: 2 x 4.0 kW
- Steckpilz/Aufnahme Nr.: (145 – 205 mm)
- Gesamthöhe Säule: 2908 mm
- Gesamthöhe inkl. Portal: 4.910 – 5.270 mm
- Lichte Durchfahrbreite: 2.829 mm
- Überfahrhöhe: 145 mm
- Lichte Weite zwischen den Säulen: 3.170 mm
- Gesamtbreite an den Fußplatten: 4.000 mm
- Gesamtbreite an den Außenkanten der Säulen: 3.560 mm
- Schwenkarmlänge: min. 770 – max. 1.640 mm



AUTOPSTENHOJ VAS 783 007 (Sharklift)

Elektrohydraulische 4 Stempel Hebebühne, 6,5 t mit Fahrbahnlastaufnahme

Hochpräzise Hebebühne für die Achsvermessung mit Gewährleistung der Genauigkeitstoleranzen von +/- 0,5 mm in Quer- und Längsrichtung, kombinierbar mit div. Achsmessgeräten

- Tragfähigkeit: bis 6.500 kg
- Hubhöhe: 1.865 mm
- Nutzhöhe: 2.060 mm
- Zylinderdurchmesser (hv): 4 x 213 mm
- Kolbenabstand: 1.550 / 3.000 mm
- Hub-/Senkzeit: ~ 35 sec.
- Fundamenttiefe: 2.625 mm
- Aggregat: 2 x 3.0 kW
- Hydraulikölmenge: 18 l
- Anschlusswerte: 230/400 V / 50 Hz / 16 A



AUTOPSTENHOJ VAS 791 031 (Magix Doppelschere)

Elektrohydraulische Doppel-Scheren-Hebebühne, 3,5 t Tragkraft

- Tragfähigkeit: 3.500 kg
- Hubhöhe: 1.923 mm
- Nutzhöhe: 2.023 mm / 1.923 mm + Gummiauflagen
- Hub- / Senkzeit: 40 / 38 Sek.
- Aggregat: 2,2 kW
- Anschlusswerte: 3Ph - 230/400V – 50/60 Hz
- Plattformlänge: 1.480 - 2.200 mm
- Plattformbreite: 625 mm
- Plattformabstand: 900 mm (empfohlen)
- Max. Abstand Schere – Bediensäule: 2 m
- Auffahrhöhe fußbodenauflegend: 100 mm; fußbodenbündig: 0 mm
- Einbautiefe fußbodenauflegend: 0 mm; fußbodenbündig: 100 mm



grenke

Verwirklichen Sie Ihre Pläne – mit maßgeschneiderten Finanzierungslösungen!

Unser Finanzierungspartner macht es Ihnen leicht, Ihre Wünsche zu realisieren. Entdecken Sie auf dieser Seite drei attraktive Leasingoptionen – alle mit einer Laufzeit von 48 Monaten und einem Restwert von nur 10 %. Flexibel, planbar und perfekt auf Ihre Bedürfnisse zugeschnitten!



**Partikelmessgerät
Nanolyt M**

ab 134,88 €/Monat

**ATH Comfort Lift
Elektrohydraulische
2-Säulen-Hebebühne**

ab 73,75 €/Monat



**Klimaservicegerät
Konfort 707R**

ab 62,75 €/Monat

DENTSTATION PREMIUM PRO + ARCPULL 350 - Set (D36770)

Die neue Ausbeulstation DENTSTATION PREMIUM PRO wird durch die Ausbeulspotter GYSPOT ARCPULL 350 und GYSPOT EXPERT 400 sowie die PREMIUM PRO-Zugbrücken auf ein neues, noch höheres Level gehoben. Mehr Leistung, individuellere Anpassung an die Aufgabenstellung für noch präzisere Arbeiten bieten die Stahl und/oder Aluminium Ausbeulspotter. Das höchst prozesssichere Hübzündungsverfahren ermöglicht nun auch u.a. das direkte Anschweißen von Aluminium Zugösen. Die ausbalancierten Hebel- und Zugwerkzeuge PREMIUM PRO haben ein ergonomisches Design, neues ultraleichtes und gleichzeitig stabiles Material. Die neuen Fahrwagen inkl. dem Schubladensystem erhöhen den Comfort – moderne, hoch effektive Ausbeultechnik.

ab 10.290 €



DAS RICHTIGE PAKET ZUM
PASSENDEN BUDGET –
SPRECHEN SIE MIT UNS

AUTOPULSE 220-M3 - Set (D36704)

Die P3GYS AUTO ist eine kompakte, 1-phasige, Inverter basierte Impulsstromquelle mit 220 Ampere Schweißleistung. Mit insgesamt 3 integrierten 4-Rollen-Drahtvorschubeinheiten eignet sie sich auch zum Verschweißen von drahttransportsensibler Schweißzusätze wie z.B. Aluminium. Die im Gerät hinterlegten Synergieprogramme für Stahl, Edelstahl, MIG-Löten und Aluminiumwerkstoffe können über die „2-Knopfbedieneinheit“, mit großem mehrfarbigem Display, einfach aus dem Programmspeicher abgerufen und im „Easy-Modus“ über die Angabe von nur 2 Parametern verarbeitet werden.

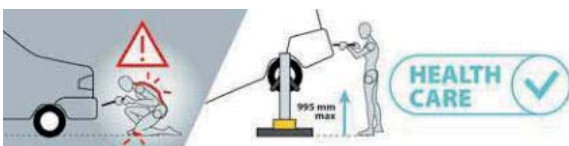
ab 5.090 €



SPOT LIFT EASY (D36704)

Die druckluftbetriebene, hydropneumatische Hebesäule für den schnellen und einfachen Zugriff auf die Fahrzeugunterseite. Ideal für Karosserie-Reparaturwerkstätten. Der SPOT LIFT ermöglicht das Arbeiten in aufrechter Haltung. Das beugt Rücken- und Kniebeschwerden durch wiederholte, unbequeme Körperhaltungen vor.

- Hublast: max. 2.200 kg (Fahrzeuggewicht)
- Hubhöhe: 700 mm
- Druck: max. 230 bar
- Arbeitshöhe: bis 1100 mm
- Hubzeit: ca. 27 Sekunden



ab 1.450 €



Alternatives Modell
SPOT LIFT Pro





E3GYS AUTO

Die E3GYS AUTO ist eine einphasige Schutzgasschweißanlage, speziell konzipiert für die Bedürfnisse beim Dünnblechschweißen von Stahl, Edelstahl, Aluminium sowie das MIG-Löten von hochfestem Stahl in der KFZ- bzw. Karosseriewerkstatt (10 - 200 A). Voreingestellte Programme erleichtern dem Anwender die Einstellung bei m Schweißvorgang und ermöglichen hervorragende Schweißergebnisse.

ab 3.290 €

**DAS RICHTIGE PAKET ZUM
PASSENDEN BUDGET –
SPRECHEN SIE MIT UNS**



PLASMA CUTTER 30 FV (D13858)

Ideal für Karosserie- und Dünnblechreparaturen

- Für Stahl-, Edelstahl-, Alu- und Kupferbleche
- Stufenlos regelbar – mit Pilotzündung
- Schnittstärke: Stahl-/Edelstahlbleche: bis 15 mm, Alu-/Kupferbleche: bis 10 mm

Alternative Modelle

**PLASMA CUTTER
40FV – Set**

**PLASMA CUTTER
70 CT – Set**

**PLASMA CUTTER
85A TRI – Set**

u.v.m.
u.v.m.

ab 960 €



GYSDUCTION AUTO – Set (D53301)

Das GYSDUCTION AUTO ist ein schnelles und leistungsfähiges Induktionsgerät, ideal für die Karosseriereparatur

- Entfernen von Aufklebern, Logos, seitlichen Zierleisten und geklebten Fahrzeugblechen
- Demontage geklebter Fahrzeugglasscheiben (Heckscheibe, Seitenscheiben, Glasschiebedach...)
- Abbeizen von Einstiegsschutzfolien
- Lockerung eingeroosteter und verklemmter Bauteile, wie Schrauben und Muttern
- Zur Reparatur kleinerer Beulen ohne Lacknachbearbeitung

Alternative Modelle

**POWERDUCTION
37LG – Set (3,7 kW)**

**POWERDUCTION
39LG – Set (3,7 kW)**

**POWERDUCTION
50LG – Set (5,2 kW)**

**POWERDUCTION
110LG – Set (11 kW)**

**POWERDUCTION
160LG – Set (16 kW)**

ab 1.590 €

**DAS RICHTIGE PAKET ZUM
PASSENDEN BUDGET –
SPRECHEN SIE MIT UNS**

GYSFLASH PRO CNT

Die GYSFLASH PRO CNT Geräte sind Inverter basierte, stabilisierte Spannungsquellen mit 5 Hauptfunktionen

- Laden von Starter-Batterien mit Prozessor gesteuerter Ladekurve
- Unterstützung des 12V-Bordnetzes während der Diagnosephase
- Sicherung der Spannungsversorgung bei Fahrzeugen im Showroom
- Versorgung des Bordnetzes bei Batteriewechsel zur Sicherung von Speichereinhalten
- Benutzung des Gerätes als stabilisierte Spannungsquelle mit individuell programmierbarer Spannung und Stromstärke

Die GYSFLASH CNT-Modelle besitzen einen USB-Anschluss der das GYSFLASH CNT zu 100% personalisierbar macht und bietet weitere Anwendungsmöglichkeiten.



GYSFLASH	101.12 CNT	121.12 CNT	123.12 CNT	103.24 CNT
Art.-Nr.	026988	026971	025677	025684
Ladenennsp.	12 V	12 V	12 V	6/12/24 V
Batteriekapazität	5 – 1.200 Ah	5 – 1.500 Ah	5 – 1.500 Ah	5 – 1.200 Ah
Ladestrom	100 A	120 A	120 A	100 A
Max. Leistung	1.600 W	1.500 W	2.000 W	1.500 W
		2.000 W		3.200 W
Kennlinie	IUoloU	IUoloU	IUoloU	IUoloU
Netzanschluss	230 V	230 V	230 V	230 V
Kabellänge	5 m	5 m	5 m	5 m
Position	horizontal	horizontal	vertikal	vertikal

Preis auf Anfrage

Die GYSFLASH 103.24 HF & 123.12 HF sind besonders für die Nutzung an Hebebühnen oder im vertikalen Zustand geeignet.



Preis auf Anfrage

GYSFLASH Serie

Die GYSFLASH-Geräte sind automatische Ladungs- und Erhaltungsgaräte von 12/24 V Flüssig-, Gel-, oder AGM-Batterien, welche bereits ab 1 V eingebaute Starterbatterien aufladen können. Die GYSFLASH 1.1.2 und 6.12 LITHIUM wurden speziell für LiFePO4 Batterien entwickelt.

GYSFLASH	1.12	4.12	6.12	6.Heritage	8.12	12.12	6.24	9.24	1.12 LITHIUM	6.12 LITHIUM
Art.-Nr.	029361	029422	029378	029538	029385	029392	029460	029477	029675	029729
Ladenennsp.	12 V	12 V	12 V	6/12 V	12 V	12 V	6/12/24 V	6/12/24 V	12 V	12 V
Batteriekap.	2 – 32 Ah	1,2 – 70 Ah	1,2 – 125 Ah	1,2 – 125 Ah	15 – 160 Ah	20 – 250 Ah	1,2 – 125 Ah	18 – 220 Ah	0,5 – 50 Ah	1,2 – 170 Ah
							15 – 100 Ah	15 – 170 Ah		
Ladestrom	1 A	0,8/6 A	0,8/6 A	0,8/6 A	8 A	12 A	0,8/6 A – 4 A	9 A – 6 A	1 A	4/6 A
Max. Leistung	18 W	70 W	90 W	130 W	130 W	195 W	130 W	195 W	18 W	90 W
Kennlinie	IUoU	IUoU	IUoU	IUoU	IUoU	IUoU	IUoU	IUoU	IUoU	IUoU
Netzanschluss	230 V	230 V	230 V	230 V	230 V	230 V	230 V	230 V	220 – 240 V AC	220 – 240 V
Kabellänge	1 m	2 m	2 m	2 m	2 m	2 m	2 m	2 m	1 m	2 m
CAN BUS	x	–	x	–	–	–	–	–	–	–

GYSPT PTI GENIUS - 400 V

Das „G“ steht hier für GENIUS und bietet neben der adaptiven, voll-automatischen Regelung der Schweißparameter nahezu kinderleichte und narrensichere Handhabung beim Wechsel der Schweißbügel, eine schnell bewegliche Elektrode, sowie einen integrierten Orbitalring für das Drehen der Zange im Federzugbalancer.

Bei vielen Geräten bekannte Probleme mit vergessener Verriegelung, schlechter Stromverbindung durch Verschleiss bzw. Verschmutzung zwischen Bügel und Zange gehören mit dem „Genius-System“ der Vergangenheit an.

Der elektrisch verstellbare Ausleger ermöglicht schonendes Arbeiten an verschiedenen Schweißpositionen am Fahrzeug.



Preis auf Anfrage

Upgrades:

- D22898 – Upgrade-Set 1 (Monopunktpistolen-Set, 3 versch. Bügel)
- D22881 – Upgrade-Set 2 (G9-Bügel, Elektrodenarm-Set)

TEXA



Konfort 707 TOUCH

für R1234yf

- vollautomatische Funktionsweise
- 300 Wartungen durch große Trocknerpatrone
geeignet für Verwendung mit Kältemittelanalysegerät
- 7-Zoll Multitouch-Farbdisplay

ab 4.230 €

Optional:

Verwendung mit REC+, Kältemittelanalysegerät, Drucker



Konfort 712 TOUCH

für R134a oder R1234yf

- 7-Zoll Multitouch-Farbdisplay
- Steuerung der vollständig automatischen Wartung
- Messung der abgesaugten Ölmenge mit elektronischer Waage
- automatische Steuerung nicht kompensierbarer Gase

ab 5.025 €

Optional:

Verwendung mit REC+, Kältemittelanalysegerät, Drucker

TEXA

Konfort 760 TOUCH

für R134a oder R1234yf

- vollautomatisierter Wartungszyklus
- Geeignet für den Einsatz an Hybrid- oder Elektrofahrzeugen
- hermetisch verschlossene, elektronisch codierte und patentierte Behälter für Frischöl und Additiv
- Freigabe durch Mercedes Benz
- 10 Zoll Multitouch-Farbdisplay mit Glove Touch Technologie
- Android Betriebssystem

ab 6.770 €

Optional:

Verwendung mit REC+, Kältemittelanalysegerät, Drucker



Konfort 780 TOUCH Bi-Gas RID

für R134a und R1234yf inkl. Kältemittelanalysegerät

- zwei Kältemitteltanks und nur ein Kreislauf für Absaugung, Recycling und Wiederbefüllung
- patentiertes System zur Reinigung der Serviceschläuche
- automatische Leckkontrolle
- Freigabe durch Mercedes Benz
- Freigegeben für die Bearbeitung von Elektro- und Hybridfahrzeugen
- 10 Zoll Multitouch-Farbdisplay mit Glove Touch Technologie
- Android Betriebssystem
- inkl. Kältemittelanalysegerät, Drucker und Wi-Fi- Modul

ab 5.590 €

Optional:

Verwendung mit REC+



TEXA



AXONE NEMO LIGHT PKW mit Navigator Nano S 2

- Diagnosesoftware IDC6M PKW Premium für PKW und leichte NFZ
- intuitive Menüführung und ansprechende Grafik
- kabellose Kommunikation mit der Schnittstelle dank Bluetooth

ab 3.490 €



AXONE NEMO PLUS PKW mit Navigator TXT MULTIHUB 2

inkl. kostenloser Supercar Software

- Diagnosesoftware IDC6 PKW Premium für PKW, Supercar (Sport und Premiumfahrzeuge) und leichte NFZ
- intuitive Menüführung und ansprechende Grafik
- Revolutionäre Schnittstelle mit 4 Kommunikationswegen (USB, Wi-Fi, Ethernet, Bluetooth, DOIP)
- inkl. 12 Monate Updates und Service
- TXT MULTIHUB 2 mit OLED Display für die Anzeige verschiedener Status wie Batteriespannung und gewählter Kommunikationsart
- Remote Diagnose und PASS THRU fähig nach SAE J2534-1 und J2534-2
- Intelligentes OnBoard Betriebssystem

ab 6.779 €

Optionale Integrationen:

TRUCK / OHW / BIKE / MARINE



Navigator TXT MULTIHUB 2

inkl. IDC6 PKW PC Lösung

- Diagnosesoftware IDC6 PKW Premium für PKW, Supercar (Sport und Premiumfahrzeuge) und leichte NFZ
- intuitive Menüführung und ansprechende Grafik
- Revolutionäre Schnittstelle mit 4 Kommunikationswegen (USB, Wi-Fi, Ethernet, Bluetooth, DOIP)
- inkl. 12 Monate Updates und Service
- TXT MULTIHUB 2 mit OLED Display für die Anzeige verschiedener Status wie Batteriespannung und gewählter Kommunikationsart
- Remote Diagnose und PASS THRU fähig nach SAE J2534-1 und J2534-2
- Intelligentes OnBoard Betriebssystem

ab 3.950 €

Optionale Integrationen:

TRUCK / OHW / BIKE / MARINE

RCCS 3 BT mit Monitor

Kalibriersystem PKW

- Kalibrierlösung für Radar und Frontkamera bei PKW
- Vollautomatische Darstellung der Kalibriertafeln auf dem Monitor dank mini-PC
- vollautomatische Kommunikation mit TEXA Diagnosesoftware IDC5 PKW
- Herstellerkonforme Anzeige – kein Verziehen, Strecken oder Ändern in der Größe
- elektrisch höhenverstellbar
- Feineinstellungsmöglichkeiten für präzise Positionierung
- erweiterbar mit Achsprüfgeräten

TEXA

ab 10.630 €



KÄRCHER

Bitte beachten: Alle Preise sind auf Anfrage. Wir beraten Sie gern!



HDS 8/18-4 CX

Der 3-phasige HDS 8/18-4 CX ist der leistungsstärkste Heißwasser-Hochdruckreiniger der Kompaktklasse und mit einer eingebauten Schlauchtrommel mit 15-Meter-Hochdruckschlauch ausgestattet.

- Stromart: 3 Ph / 400 V / 50 Hz
- Fördermenge: 300 – 800 l/h
- Arbeitsdruck: 30 – 180 bar / 3 – 18 MPa
- Temperatur (bei Zulauf 12 °C): max. 80 °C
- Anschlussleistung: 6 kW
- Verbrauch Heizöl bzw. Gas Vollast: 5 kg/h
- Verbrauch Heizöl eco!Efficiency: 4 kg/h
- Anschlusskabel: 5 m
- Brennstofftank: 15 l



IVR-L 40/12-1

Der IVR-L 40/12-1 ist der kleinste Industriesauger aus der IVR-L-Familie. Er ist besonders geeignet zum Saugen von Flüssigkeiten und/oder Spänen in der metallverarbeitenden Industrie.

- Stromart: 1 Ph / 220 – 240 V / 50 – 60 Hz
- Luftmenge: 59 l/s / 212,4 m³/h
- Aufnahmeleistung: 1,2 kW
- Aufnahmetyp: Elektrisch
- Vakuum: 230 mbar / 23 kPa
- Anschlussnennweite: 50 DN
- Zubehöرنennweite: 40 DN



NT 30/1 TACT TE ADV L

Der Handwerkerfavorit unter den Nass-/Trockensaugern: Kärcher NT 30/1 Tact Te Adv mit Gerätesteckdose (Ein-/Ausschaltautomatik) und Filterabreinigung Tact für unterbrechungsfreies Arbeiten.

- Stromart: 1 Ph / 220 – 240 V / 50 – 60 Hz
- Luftmenge: 74 l/s
- Vakuum: 273 mbar / 27,3 kPa
- Behälterinhalt: 30 l
- Behältermaterial: Kunststoff
- Aufnahmeleistung: 1.380 W
- Standardnennweite: 35 DN
- Länge Gumminetzkaabel: 7,5 m
- Schalldruckpegel: 69 dB(A)

Bitte beachten: Alle Preise sind auf Anfrage. Wir beraten Sie gern!

KÄRCHER

B 50 W BP Pack 115ah

Robustes und kompaktes Gerät mit langlebigen Metall-/Aluminiumkomponenten. Zusätzliche Ausstattung: AGM-Batterie, DOSE-System, Auto-Fill, Auto-Rinse und 051-Orbitalbürstenkopf.


- Arbeitsbreite Bürsten: 510 mm
- Arbeitsbreite Saugen: 850 mm
- Max. Flächenleistung: 3060 m²/h
- Praktische Flächenleistung: 1840 m²/h
- Tank Frisch-/Schmutzwasser: 50 l / 50 l
- Bürstenanpressdruck: 36 kg
- Bürstendrehzahl: 140 U/min
- Spannung Ladegerät: 100 – 240 V / 50 – 60 Hz
- Schalldruckpegel: 65 dB(A)
- Antriebsart: Batterie



BR 40/10 C ADV

Die BR 40/10 C - die wirtschaftlichste Maschine ihrer Klasse. Die kompakte und kraftvolle Maschine verfügt über eine Arbeitsbreite von 400 mm und über ein Tankvolumen von 10 l. Die Advance Variante verfügt über zusätzliche Transporträder und eine Bürstenanpressdruckverstellung.

- Stromart: 220 – 240 V / 50 Hz
- Arbeitsbreite Bürsten: 400 mm
- Arbeitsbreite Saugen: 400 mm
- Aufnahmeleistung: 2.300 W
- Max. Flächenleistung: 400 m²/h
- Praktische Flächenleistung: 300 m²/h
- Tank Frisch-/Schmutzwasser: 10 l / 10 l
- Bürstenanpressdruck: 100 – 200 g/cm / 20 – 30 kg
- Bürstendrehzahl: 1.100 U/min
- Antriebsart: Netzbetrieb



IB 10/8 L2P

Der IB 10/8 L2P ist das weltweit erste Trockeneisstrahlgerät mit integrierter Trockeneisproduktion aus flüssigem CO₂. Ideal für kurzfristige Reinigungseinsätze, ohne aufwendige Logistik.

- Anschlussleistung: 1 kW
- Druckluftanschluss: 1/4" Schnellkupplung
- Gehäuse / Rahmen: Kunststoff Rotationskörper
- Geprüft (durch) nach CE
- Luftdruck: 0,7 – 10 bar / 0,07 – 1 MPa
- Luftqualität: Trocken & Ölfrei
- Luftvolumenstrom: 0,07 – 0,8 m³/min
- Schalldruckpegel: 95 dB(A)
- Trockeneispellets (Durchmesser): 2,5 mm
- Trockeneisverbrauch 2 – 8 kg/h
- Anzahl der Stromphasen: 1 Ph
- Frequenz: 50 – 60 Hz
- Spannung: 220 – 230 V



UPLIFTING COMPANY
AUTOP STENHOJ



Masterlift 2.40 NxT F 460

Elektrohydraulische 2-Stempel-Hebebühne

- 4 t Traglast, 1925 mm Hubhöhe, 2075 mm Nutzhöhe
- Fahrbahnaufnahme mit Antirutschbeschichtung
- Scherenradfreiheber mit längsverstellbaren Aufnahmeschiebern
- Achsmessstützen

ab 14.168 €



Masterlift 2.35 Combi CheckIn

Elektrohydraulische 2x2-Stempel-Hebebühne

- Inklusive Beleuchtung
- 3,5 t Tragkraft, 1835 mm Hubhöhe, 1930 mm Nutzhöhe + Radfreiheber
- Mit Fahrbahn- und flachträgerlastaufnahme
- Integrierte Abfallsicherung
- Lastträgeraufnahme mit verstellbaren Aufnahmeschiebern
- Geringe Überfahrhöhe

ab 26.969 €




Testmaster RT40 NxT

Rollenbremsenprüfstand für Direktannahme, Reparatur und Wartung, Prüftechnik, Hauptuntersuchung.

- Überfahrbare Achslast 4 t (optional bis 5 t)
- Bremsleistung 4,5 kN (optional 6 kN und 12 kN)
- Prüfbreite von 800 bis 2.200 mm (optional bis 2.800 mm)
- Tastrollen 50 mm
- Alle PKW Rollensätze sind vorbereitet zum Nachrüsten von Wiegezellen
- Wahlweise mit analoger Anzeige oder PC-Software

ab 6.624 €



UPLIFTING COMPANY
AUTOP **STENHOJ**



Masterlift 2.35 NxT Pv

Elektrohydraulische 2-Stempel-Hebebühne 3,5 t
mit Flachträgerlastaufnahme

- Hubhöhe: 1.915 mm
- Nutzhöhe: 1.980 mm + Gummiauflagen
- Stabile und flache Flachträgerlastaufnahme
- Ø 140 mm Zylinder: stark, wartungsarm, langlebig
- Standardmäßig mit xy-Funktion
- Steuerung: modern, zuverlässig, intuitiv bedienbar

ab 8.858 €



Masterlift 2.35 NxT Saa

Elektrohydraulische 2-Stempel-Hebebühne 3,5 t
mit Schwenkarmlastaufnahme

- Tragfähigkeit: bis 3.500 kg
- Hubhöhe: 1.915 mm
- Nutzhöhe: Sport: 1.990-2.015 mm; Universal 2.015-2.055 mm
- Schwenkarme: schlank, flach, stark
- Ø 140 mm Zylinder: stark, wartungsarm, langlebig
- Armverriegelung: geschützt und fein justierbar
- Steuerung: modern, zuverlässig, intuitiv bedienbar

ab 10.777 €



UPLIFTING COMPANY
AUTOP **STENHOJ**



Maestro 35F

Elektromechanische 2 Säulen Hebebühne, 3,5 t Tragkraft

- Hubhöhe: 1.900 mm
- Nutzhöhe: 1.995-2.025 mm
- Hub-/Senkzeit: ~40 sec.
- Säulen asymmetrisch aufgestellt
- ohne Grundrahmen
- geringe Unterschwenkhöhe

ab 5.339 €



Maestro 2.50 NxT

Elektromechanische 2-Säulen-Hebebühne, 5,0 t Tragkraft

- Hubhöhe: 1.900 mm
- Nutzhöhe: F DT/DT: 2.000-2.045 mm
- Hub-/Senkzeit: ~55 sec.
- Säulen symmetrisch aufgestellt
- Grundrahmenfrei, somit einfache Einfahrsituation
- Innenliegende Schwenkarmverriegelung
- Geringe Unterschwenkhöhe

ab 10.376 €





MagiX 35 DS II

Elektrohydraulische Doppelscheren Hebebühne mit 3,5 t Tragkraft

- Hubhöhe: 1.923 mm
- Nutzhöhe: 2.023 mm/1.923 mm + Gummiauflagen
- Hub-/Senkzeit: ~40/38 sec.
- Doppeltes Master / Slave System, somit keine Druckluft und
- keine Sicherheitsklinke erforderlich
- Geringe Bauhöhe ≤ 100 mm, bietet besonders gute Überfahrbarkeit, auch mit flachen Fahrzeugen
- eine vorgegebene Auffahrrichtung

ab 8.734 €



BigLift 2.55 Saa

Elektrohydraulische 2 Stempel Hebebühne, 5,5 t mit Schwenkarmlastaufnahme

- Hubhöhe: 1.860 mm
- Nutzhöhe: 1.995-2.055 mm
- Hub-/Senkzeit: ~45 sec.
- Fundamenttiefe: 2.625 mm

ab 17.597 €



MagiX 43-46

Elektrohydraulische Scheren Hebebühne, 4,3 t Tragkraft

- Hubhöhe: 1.850 mm
- Nutzhöhe: 2.090 mm
- Hub-/Senkzeit: 50 sec.
- Fahrschienenabstand: 800 - 1.020 mm
- Auffahrhöhe: 240 mm

ab 19.431 €

Optional:

- Fundamentanker
- Satz Gummiaufnahmen, 80 mm
- KTL Beschichtung der Fahrbahn
- LED Beleuchtung
- Einbaurahmen für fußbodenbündigen Einbau
- Lufthydraulischer Achsheber



**Bremsen-
wartungsgerät
BW 1408 RoTWIN**

- Mit RoTWIN-Technologie
- Ideal für den Einsatz in kleineren Werkstätten oder als Zweitgerät
- Für den Einsatz von 5-Liter-Original-Gebinden
- Tragbar, auch für den mobilen Einsatz
- Mit Vorabentleerungsfunktion optional lieferbar
- Tankrohr mit Kegeladapter für unterschiedliche Gebinde

ROMESS®


ab 783 €

RoTWIN
 by ROMESS®

**Ultraschall Lecksuchtester
USM 20128**

- Schnelles Lokalisieren von Undichtigkeiten und Geräuschen
- Gut ablesbares und hinterleuchtetes Farbdisplay
- Hochauflösende Messtechnik
- Einstellbare Verstärkung und Kopfhörerlautstärke
- Mit zusätzlichem Mod. Sender für Hohlraum-Leckagen
- Ausschluss von Nebengeräuschen durch gepolsterten Stereo-Kopfhörer



ab 789 €

**Bremsen-
wartungsgerät
SE 30-60 A10
RoTWIN**

- Mit RoTWIN-Technologie
- Für alle gängigen Gebinde von 30–60 Liter geeignet, kein Umfüllen nötig
- Mit Vorabentleerungsfunktion
- Gute Manövrierfähigkeit durch die leichte Bauweise
- Inklusive Dichtheitsprüfungsfunktion



ab 1.795 €

Bremsenwartungsgerät S 15

- Mit Zahnradpumpen-Technologie
- Mit integriertem 15-Liter-Tank für Bremsflüssigkeit
- Fährbares Gerät mit ergonomischem Fahrstiel
- Sehr robuste und langlebige Bauweise
- Automatische Endabschaltung bei leerem Tank mit „Ampel Füllstand-Anzeige“ (GRÜN-GELB-ROT)
- Inkl. Dichtheitsprüfungsfunktion



ab 1.880 €

**Lenkradwaage
RNW 2009**

mit Funkübertragung an alle herkömmlichen Achsmesscomputer. DAS Werkzeug zur Vermeidung von Kundenbeanstandungen, -unzufriedenheit und somit kostspieliger Nacharbeit!



- Die Winkelstellung des Lenkrades wird per Funk und in Echtzeit am Bildschirm des Achsmess-Computers angezeigt
- Das aufwändige Hoch- u. Herunterklettern in das Fahrzeug entfällt
- Kein Lenkradfeststeller mehr nötig
- Akustisches Warnsignal beim Verlassen des voreingestellten Toleranzfensters zusätzlich einstellbar
- Patentierte, selbstzentrierende Halterung für alle Arten von Lenkrädern
- Nachjustieren der integrierten elektronischen Waage ist nicht notwendig

ab 1.065 €

**Neigungsmesser
RÖTES ROE 3018**

Das Neigungsmessgerät ROE 3018 besteht aus einem Handgerät mit Tastatur und Grafikdisplay, sowie dem Sensor zur Messung von zwei Ebenen.

- Handliches Gerät für alle Mercedes PKW geeignet
- Sehr einfache Handhabung mit hoher Messgenauigkeit
- Messwerte werden in Dezimalwinkel angezeigt
- Nachjustieren ist nicht notwendig
- Automatische Endabschaltung
- Keine Freigabe der Daimler AG



ab 1.720 €



Saugschlitzkanal Technorail

Durch seinen modularen Aufbau ist das Tecnorail-System für verschiedenste Anforderungen geeignet. Optimierte Profilform für einfachste Montage und geringe Druckverluste. Der Lieferumfang beinhaltet die erforderlichen Dichtlippen und Klemmbleche.

- Kanalquerschnitt: 175 cm
- Entspricht Rohrdurchmesser: ca. 150 mm
- Einsatztemperatur: 150°C
- Gewicht: 9,0 kg/m
- Länge: nach Bedarf



ab 164,25 €/m

Pkw Abgas-Federschlauchaufroller Set 600

Kompaktes Design mit geringem Platzbedarf. Die optimale Lösung, wenn eine große Reichweite gefordert ist. Mit Feder-Aufrollantrieb und kurzer Schlauchführung für eine sichere Schlauchaufwicklung.

- Schlauchlänge: 7,5 m
- Schlauchtyp: S
- Trommelbreite: 600 mm
- Einsatztemperatur: +150 °C
- Nennweite (DN): 100 mm



ab 1.066,50 €

marantec 
engineered for you



STA 1-10-24 E/KE

Set für federausgeglichene Sektionaltore bis 30 m²,
400 V-AC Motor, 100 Nm, 24 min⁻¹, mit Lastschütz-
steuerung



STA 1-11-24 E-KE FU-I

Set für federausgeglichene Sektionaltore bis 45 m²,
230 V-AC Motor, 110 Nm, 24 min⁻¹, mit Frequenzumrich-
tersteuerung

Lieferumfang

• Antrieb STA 1-10-24 E-KE

- 400 V/3~ AWG 25,4 mm mit 1.000 mm Haspelkette
- Steuerung CS 320, mit 3-fach-Taster und LC-Display
- Kabelsatz: 7.000 mm, mit Anschlussklemmen und Kabeldurchführungen
- Haspelkette: 9.000 mm, mit 2 Kettenschlössern
- Drehmomentstütze 4, ovale Form
- Zubehörbeutel mit Passfeder für Vollwelle 25,4/31,75 mm (6,35x6,35x105 mm)
- Spiralkabel 5x0,25 mm²: 3.000 mm ungewendelt/ 800 bis 3.200 mm Wendellänge
- Torblattanschlussdose mit Platine
- Torblattverbindungsdose mit Platine
- Verbindungskabel: 10 m, zur Verbindung von 2 Torblattanschlussdosen
- F-Lichtschranke, mit 2 F-Distanzhülsen 11/22 mm Sender 10.500 mm/Empfänger 1.000 mm

• Antrieb STA 1-11-24 E-KE FU-I

- 230 V/1~ FU/I AWG 25,4 mm mit 1.000 mm Haspelkette
- Steuerung CS 320 FU/I, mit 3-fach Taster und LC-Display
- Kabelsatz: 7.000 mm, mit Anschlussklemmen und Kabeldurchführungen
- Haspelkette: 11.000 mm, mit 2 Kettenschlössern
- Drehmomentstütze 1, L-Form
- Zubehörbeutel STA Standard
- Spiralkabel 5x0,25 mm²: 1.600 mm ungewendelt/ 800 bis 3.200 mm Wendellänge
- Torblattanschlussdose mit Platine
- Torblattverbindungsdose mit Platine
- Verbindungskabel: 10 m, zur Verbindung von 2 Torblatt-Anschlussdosen
- F-Lichtschranke, mit 2 F-Distanzhülsen 11/22 mm Sender 10.500 mm/Empfänger 1.000 mm



CS 320



Program-
miergerät



Kabelsatz



Haspelkette



Drehmo-
mentstütze



Zuebehö-
beutel



Spiralkabel



Torblattan-
schlussdose



F-Licht-
schranke



VTA 11-72 E-KE

Set für federausgeglichene Sektionaltore bis 28 m²: 24 V-DC Motor, 45 Nm, 19 min⁻¹, 25,4 mm, Wartungsentriegelung mit Nothandkette

Lieferumfang

- **Antrieb VTA 11-72 E-KE**
230V/1PH AWG 25,4 mm mit 1.000 mm Haspelkette und integrierter Steuerung VTA
- Zugseil: 6.000 mm mit roter und grüner Seilglocke
- Haspelkette: 4.000 mm mit 2 Kettenschlüsseln
- Drehmomentstütze 1, L-Form
- 3-fach-Drucktaster CS-I 15: 7.000 mm
- Zubehörbeutel VTA



Zugseil



Haspelkette



Drehmomentstütze



3-fach-Drucktaster



Zubehörbeutel

marantec 
engineered for you

Sicherheit geht vor!



LZR-I110

Laser-Bewegungsmelder und Absicherungssensor für Vertikaltore, 9,9x9,9 m vertikales Erfassungsfeld



LZR-WIDESCAN

Laser-Bewegungsmelder und Anwesenheitssensor, 2,0 bis 10,0 m Montagehöhe



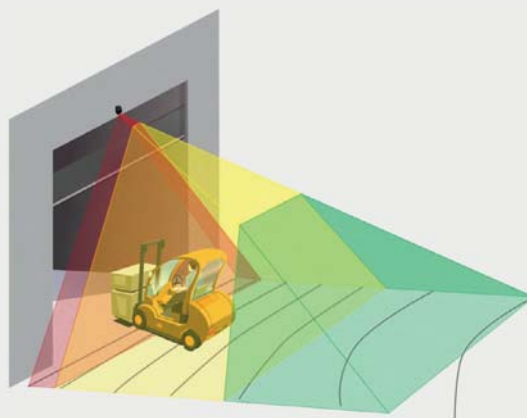
IXIO-DO1 Indus

Radar-Bewegungsmelder und Aktiv-Infrarot Anwesenheitssensor, 2,0 bis 4,0 m Montagehöhe



MILAN

Aktiv-Infrarot Anwesenheitssensor, 2,5 bis 6,0 m Montagehöhe



KONTAKT

Carolin Wilhelm
c.wilhelm@marantec.com

Alina Hanf
a.hanf@marantec.com

HÖRMANN

Tore • Türen • Zargen • Antriebe



Industrial-Style für Wohn- und Arbeitsräume

Lichtdurchflutete Räume mit modernen Elementen: Das Design der Hörmann Stahl-Lofttüren ist vom ausdrucksstarken Minimalismus der Industrial-Styles inspiriert. Die zeitlosen Klassiker lassen sich mit verschiedenen Einrichtungsstilen kombinieren und sind für Wohn- als auch Arbeitsräume ideal geeignet. So verleihen Sie Ihrem Zuhause ein minimalistisches und ausdrucksstarkes Interieur.



Drehflügeltüren

Die klassische Variante: Drehflügeltüren sind mit Scharnieren im Türrahmen verankert und lassen sich nach innen oder außen öffnen. Die ideale Lösung für ein stilvolles Raumgefühl mit dem gewissen Extra. Die Drehflügeltüren sind als 1- oder 2-flügelige Türen erhältlich.



Schiebetüren

Die Stahl-Lofttür als Schiebetür ist die perfekte Lösung für den Übergang von der Küche zum Essbereich: Mit der Schiebetür lassen sich die Räume zum Beispiel beim Kochen mühelos trennen und anschließend wieder zu einer offenen Wohnküche verbinden. Auch bei den Schiebetüren können Sie zwischen 1- oder 2-flügeligen Türen wählen

HÖRMANN

Tore • Türen • Zargen • Antriebe

Mehr Platz in Haus und Garten



Sicherheit für Sie und Ihre Familie


Hörmann Stauraumsysteme überzeugen mit Qualität und einer hohen Sicherheit. Dazu werden alle Gerätehäuser und Kaminholzregale aus einem pulverbeschichteten, feuerverzinkten Stahlblech gefertigt. Ganz ohne scharfe Kanten und mit hochwertigen Türen, Schlössern und Bändern. Das gibt Ihnen und Ihrer Familie Sicherheit im Alltag.



Alle Vorteile auf einen Blick

- Gerätehäuser mit Pult- oder Satteldach in den Motiven Classic und Modern sowie ansichtsgleiche Kaminholzregale
- einfache und schnelle Montage durch maximalen Vorfertigungsgrad
- hohe Stabilität
- individuelle Gestaltungen in 9 Standardfarben, Golden Oak Dekor oder RAL nach Wahl
- vielfältiges Zubehör

Zubehör (Auszug)



gewe
ergowheel®



Mehr Platz. Weniger Kosten. ergowheel® Reifenregal.



40% mehr Räder
lagern



keine Beschädigung
am Kundenrad =
zufriedene Kunden



im Regalverbund
unschlagbar
effizient



einfache und schnelle
Ein- und Auslagerung



nach 2 Jahren
amortisiert



Das ergowheel® Reifenregal für mehr Lagerkapazität. Reifeneinlagerung für den Profi.



gewe
LevelPlus

Verdoppeln Sie Ihre Lagerfläche mit gewe LevelPlus



RÄDERREGALE



FACHBODENREGALE



BÜRO & ARCHIV



gewe
Produktwelt



PALETTENREGALE



SANITÄR & HEIZUNG



KRAGARMREGALE



ZUBEHÖR



**Ihr Profi in
Lagertechnik**



SLIFT ZS Duett 3.5 FT

Zwei-Stempel-Unterflurhebebühne mit Flachträgern, zur Aufnahme der Fahrzeuge im Schwellerbereich. Verschiedene Ausstattungen möglich.

- Maximale Freiheit am Arbeitsplatz
- Umfangreiches Zubehör
- Tragkraft: 3,5 t
- Auszugsbereich: 1.400 mm bis 2.000 mm
- Optional längere Auszüge bis 2.200 mm erhältlich

ab 6.325 €




SLIFT ZS Duett / Square II GS

Zwei-Stempel-Unterflurhebebühne mit Schwenkarmen, zur Aufnahme der Fahrzeuge im Schwellerbereich oder am Rahmen.

- Tragkraft von 3,5t bis zu 6,5t
- verschiedene Stempelabstände:
1.350 mm / 2.300 mm / 2.500 mm / 2.700 mm
- teleskopierbare Schwenkarme
- verschiedene Auszugsbereiche je nach Anwendung
- automatische Tragarmarretierung
- umfangreiche Sonderaufnahmen zum Heben von Crafter, Sprinter etc., sowie diversen E-Fahrzeugen

ab 8.165 €




SLIFT Maestro M35-44R/F

Der Alleskönner für Annahme, Achsvermessung und Reparatur.

- Baukastenprinzip für jede Anwendung
- Stempel-in-Stempel-Prinzip mit verschiedenen Radfreiheber Varianten oder SA
- Traglast: 3,5 t
- Fahrflächenbelag und Beschichtung wählbar
- Umfangreiche Optionen und Zubehör

Preis auf Anfrage



Modulfahrschiene

Die Ultra Flache Alternative



SLIFT MPJ H16.5 / 750

- Hängend
- Heber ausgerüstet mit einem tiefgezogenen P-Fahrgestell zum Arbeiten mit Achstraversen
- Traglast: 16,5 t
- Hubhöhe: 750 mm
- Luftmotor und Allsteuerung im Standardlieferumfang



ab 3.925 €

SLIFT Stütz- Aufnahmesystem Sat 14,5

Jetzt in 4 Grundmaßen erhältlich, um jeden Grubentyp abzudecken

- Zur Nutzung als Achstraverse mit Mittelaufnahme und als Abstützbrücke
- Mit Absetzvorrichtung in Ruhestellung
- Traglast: 14,5 t

ab 1.875 €



SLIFT MPJ 16,5 / 1200 2S TA

- Optimal für Montagearbeiten
- Anpassung des Fahrgestells für jede Laufschiene
- Schnelles Bewegen des Hebers in der Grube möglich
- Volle Tragkraft auf jeder Teleskopstufe

Preis auf Anfrage



SLIFT Achs- und Getriebeheber MPJ 16.5/1200 FA

- Teleskopheber frei beweglich
- Inkl. pneumatischem Eilhub mit Luftmotor durch Fußbetätigung
- bis zu 3-fach teleskopierbare Kolbenstange
- Volle Tragkraft auf jeder Teleskopstufe
- Traglast: 16,5 t
- Fahrgestellbreite: 750 mm
- Hubhöhe: 1.200 mm

ab 5.525 €



Maha Scheinwerfer-Einstellgerät MLT 3000

- Diverse Herstellerfreigaben
- automatische Erkennung jeder Scheinwerferart, keine Dateneingabe möglich
- Schnelle & präzise Überprüfung der Scheinwerfereinstellung
- Bedienerfreundliche Menüführung über 7" Touchscreen
- Elektronischer Niveauegleich bei bauseitigen Unebenheiten
- »Stand alone« Version mit PC-Anschlussmöglichkeit
- Einfache Updatemöglichkeit für zukünftige Lichtsysteme
- Prüfbare Lichtquellen: Bilux, Halogen, XENON, LED etc.

ab 3.610 €



Schienensystem für die MLT-Serie

- Modulares System
- 1,5 & 3 m Länge
- aus rostfreiem Edelstahl
- Überfahrbar bis 18 t (je nach Variante)
- Nivellierfähig

Preis auf Anfrage





SLIFT MA STAR

- Stabile und solide Ausführung
- Sicher in der Anwendung
- Feinstufige, sichere Tragarmarretierung
- Asymmetrische Tragarme bei 3,5t
- 45° gedrehte Säulen für großen Türöffnungswinkel bei 3,5t
- Variable Aufstellweite
- Hochwertige Pulverbeschichtung
- Traglast: 3,5 t bis 6,5 t

ab 5.635 €



Optional:
Umfangreiches Zubehör jederzeit Nachrüstbar;
Zweite Bedieneinheit an Gegensäule; Energieset für
Bedieneinheit: 2 x 230 V Steckdose, 1 Druckluftkupplung;
Halterungen für Dokumente, Aufnahmeerhöhungen
und Schlagschrauber



SLIFT R-AS40/ 50/ 55

Scheren Hebebühnen

- Traglast: 4t bis 5,5t
- Große Hubhöhe 2.100 mm, dadurch ideal für Einbau in Streifenfundament
- Diverse Herstellerfreigaben
- Scherenhebebühne für bodenebene oder bodenaufliegende Montage
- Hohe Seitenstabilität und Biegesteifigkeit, dadurch auch zur präzisen Fahrwerksvermessung geeignet
- Sehr robuste Konstruktion, für hohe Fahrzeugdurchsätze und höchste Lebensdauer ausgelegt
- Elektronisch-hydraulische Gleichlaufregelung von Fahrflächen und optionalem Radfreiheber
- Komfortable Bedienung durch programmierbaren Haltepunkt beim Heben
- Robuste Folientastatur
- Klinken und Zylinderrasten als zusätzliche Sicherheitseinrichtung
- Modulares Baukastenprinzip nach individuellen Wünschen

ab 14.485 €



Hochheber – flach 1,4T-HC 77

- Sehr niedrige Unterfahrhöhe auf einer Länge von 380 mm
- Regelbare Ablassgeschwindigkeit durch Sicherheitsventil
- Maximale Hubhöhe 715 mm
- Fußbedienter Schnellhub
- Min. Höhe nur 77 mm

ab 439 €



Compac CSL LED Smart Leuchte

- Sichert optimale beleuchtung unter dem Fahrzeug
- Einfache Befestigung am Chassisrahmen des Hebers
- Einstellbarer Leuchtwinkel
- Auch als Stirnlampe einsetzbar

ab 29,90 €



**Flachheber
2T-77**

ab 429 €



**Kurzheber
2T-C**

ab 299 €

- Extrem flache Bauhöhe und optimale Reichweite
- Min. Höhe ab 77 mm
- Fußbedienter Schnellhub
- Max. Hubhöhe ab 480 mm



**Luft-
hydraulischer
Flachheber
A1,6T-77**

ab 799 €

TJ 525 / TJ-T 1300


Wendbare Aufnahmekrone mit
sattel und Gummiauflage
Ideal zum Aus- und Einbau von
Auspuff, Kraftstofftanks, usw.

Zubehör auf Anfrage

ab 369 €

- Stabilität und Wendigkeit mit breitem Fahrgestell
- Hartverchromter Kolben
- Federbelastete Totmannsteuerung
- Große Schwenkrollen
- TJ 525: Max. Tragkraft 525 kg
- TJ-T 1300: Max. Tragkraft 1.300 kg/500 kg (teleskopisch, zweistufig)

COMPAC[®]
HERSTELLER SEIT 1946



FP 16 / FP 20 / FP 25 / NEU FP 30

- Kapazität je nach Modell 16-30 Tonnen
- Langer Hub: 150 mm
- Freie Hände durch Fußbedienung
- Seitwärts verschiebbarer Presszylinder
- Hartverchromten Kolben
- Zwei V-Blöcke

Ab Modell FP 20:

- Extra langer Hub: 240 mm
- Fußbedienter Ablassfunktion
- Fußbedienter Schnellhub des Kolbens mit Druckluft
- Luftanschluss mit Wasserabscheider montiert

Nur Modell FP 30:

- Schnelle und sichere Tischhöhenverstellung über eine Kurbel



ab 1.069 €

SAXON[®] JUNKALOR



Nanolyt M – Partikelmessgerät

der Partikelzähler für ihre Abgasuntersuchung entsprechend der offiziellen PTB-Anforderung für PTI (Diesel Fahrzeuge EURO 6)

- DC Verfahren mit clean charging technology
- Touch-Farbdisplay zur direkten Messwertanzeige
- geringe Anwärmszeit, jederzeit einsatzbereit
- intuitive Bedienerführung
- flexible Gasentnahmesonde mit 3,5 m Zuleitung (keine beheizte Sonde oder Verdünnungssonde notwendig)
- internes Logbuch zur Dokumentation von Wartung, Service, Kalibrierung, etc.
- wartungsarme Hardware, keine Verbrauchsmaterialien
- für Benzinfahrzeuge vorbereitet

ab 4.766 €



Opacilyt M – Trübungsmessgerät

Kompaktes Trübungsmessgerät zur Messung von Abgasen von Dieselmotoren zugelassen nach Fehlergrenze $\pm 0,1 \text{ m-1}$.

- Touch-Farbdisplay – Eichung und Kalibrierung ohne PC
- internes Logbuch zur Dokumentation von Wartung/Service
- Anbindung an Werkstattnetz über Cartesy-Adapter
- Integration des HU-Adapters als Ersatz für OBD-Modul
- Halbautomatische DAkkS-Kalibrierung
- Selbstdiagnose zur Vorhersage von möglichen Ausfällen
- Sonden-Verlängerung für Opazimeter
- Partikelzähler in Infralyt M integrierbar

Zusätzlich für freie Messungen/Diagnose:

- Datenlogger intern oder auf USB-Stick
- Direkter Messwertausdruck per Bluetooth-Drucker
- Fernsteuerung per Smartphone oder Tablet



ab 2.328 €



Infralyt smart

Der Infralyt smart wurde konzipiert zur Durchführung der Abgasuntersuchung (AU) an OKat-, UKat-, GKat- und GKat mit OBD-Fahrzeugen.

Mit dem Dieselrauchmessgerät Opacilyt 1030 kann das Gerät zur Kombianlage aufgerüstet werden.

- Kleiner, kompakter und robuster Abgastester zur Messung von Benzin-Fahrzeugen
- AU Ablauf über PC / Laptop
- Kabellose AU über Bluetooth möglich
- ASA netzwerkfähig und AUPlus kompatibel

ab 4.844 €



Infralyt N – Gasmessgerät im Zulassungsprozess

Das Gasmessgerät zur Analyse der Abgase von Benzinfahrzeugen entsprechend OIML Klasse 0.

- Touch-Farbdisplay – Eichung und Kalibrierung ohne PC
- internes Logbuch zur Dokumentation von Wartung/Service
- Anbindung an Werkstattnetz über Cartesy-Adapter
- Integration des HU-Adapters als Ersatz für OBD-Modul
- Halbautomatische DAkKS-Kalibrierung
- Selbstdiagnose zur Vorhersage von möglichen Ausfällen
- Sonden-Verlängerung für Opazimeter
- Partikelzähler in Infralyt M integrierbar

Zusätzlich für freie Messungen / Diagnose:

- Datenlogger intern oder auf USB-Stick
- Direkter Messwertausdruck per Bluetooth-Drucker
- Fernsteuerung per Smartphone oder Tablet





Die patentierte Waschmethode mit Kunststoffgranulat und Wasser

Die patentierte Waschmethode mit Kunststoffgranulat und Wasser ist nicht nur effektiv und anerkannt, sondern gewährleistet ebenfalls eine schonende Reinigung der Reifen und Felgen. Das im Wasser wirbelnde Granulat reinigt auch an schwer zugänglichen Stellen, die bei einer manuellen Reinigung nicht erreicht werden. Unterschiedliche Härtegrade des Granulats bewirken sowohl kraftvolle Partikelentfernung, als auch schonende Flächenreinigung.

Herkules

HEDSON


Drester GP Filter eQ

Automatische Wasserreinigungseinheit für optimierte Arbeitsabläufe.

- vollautomatisches und integriertes Filtersystem
- erhöht den Turnus zum Wasserwechsel von 300 auf 6000 Räderwäschen
- erfüllt meist die behördlichen Vorschriften zur Schmutz-wasser-aufbereitung
- Software abgestimmt auf die GP24 und W-750-Modelle
- kann bis zu 10 m entfernt zur Radwaschmaschine aufgestellt werden

ab € 5.890,-

Drester Grand Prix Station Monza

Die rationelle und ergonomische Radwaschmaschine mit ausgezeichnetem Waschergebnis.

- Optimierte Düsengeometrie für effizientes Waschen
- Inkl. Heizstab
- Optional mit Klarspüleinrichtung erhältlich
- Reifenbreite: 145 – 360 mm
- Reifendurchmesser: 560 – 860 mm

ab € 8.349,-



Drester Rad-Waschstation GP 24

Die erste und einzige vollausgestattete automatische Radwaschmaschine für professionellen Anwender mit hohen Anforderungen.

- Andockeinheit für abmontierte Räder
- Inkl. Heizstab und Klarspülung
- Reifenbreite 135 – 350mm
- Reifendurchmesser 540 – 800 mm
- Optional mit Wasseraufbereitung

ab € 22.999,-

Leasing ab € 488,43

HM 1100-01 Lift Mobil

Die schnelle, mobile Hebebühne für Service-Arbeiten.

- Kein Installationsaufwand
- Ohne Einbau sofort einsetzbar
- Durch Fahrrollensatz an jeden Einsatzort transportierbar
- Tragkraft: 2.800 kg
- Arbeitshöhe: 1.000 mm
- Druckluftanschluss

ab 5.260 €



Herkules

HEDSON



AirgoMatic 3213

flexible, vielseitige Pneumatikbühne für Über- oder Unterflureinbau mit Radfreiheber

- Tragkraft: 3200 kg
- Hubhöhe: 1300 mm
- Auffahrhöhe: 110 mm

ab 8.250 €

IRT DTP Karosseriestrahler

IRT Hochleistungstrockner für Ihre Karosserieabteilung und OEM

- Automatische Distanzmessung
- Automatische Temperaturmessung
- Laser-Pointer
- Lüfter gekühlte Kassetten
- trocknet z.B. Zinnersatz nach Vorgabe mit nur einem Knopfdruck
- 15 einstellbare Trocknungsprozesse, darunter 3 spezielle Programme für Industriekleber und Metallspachtel
- Optional: flaches Fahrgestell, Live-Datenerhebung, Schnittstelle zur Datenauslesung



Preis auf Anfrage



ATH-Heinl



ATH Single Lift 12PL

Elektrohydraulische 1-Säulen-Hebebühne mit Schnellhub-Aggregat und lastabhängiger Senkfunktion

- Zentrale Bedieneinheit mit Energie-Set (230V / Druckluft / 12V)
- Stationär einsetzbar, mit verstärkter Säule und Fahrschienenkonstruktion
- Safety Control: Elektromagnetische Entriegelung der Sicherheitsrasten automatisch beim Heben und Senken
- Safety Lock: Steuerung zum Absetzen der Last in den Sicherheitsrasten
- Multifunktionale Aufnahme über verschiebbar, extra lange Fahrschienen und Radgabeln (optional)
- Bestens geeignet für Annahme und Reparaturen von Quads, Rasenmähern und Kleintraktoren

Technische Daten:

- Tragfähigkeit 1.200 kg
- Hubhöhe 1.930 mm
- Säulenhöhe 3.138 mm
- Gesamtbreite 1.900 mm
- Gesamtlänge 2.937 mm
- Antriebsleistung 3 kW
- Hub-/Senkzeit ca. 20 s
- Betriebsspannung 3x 400V / C16A
- Fundament min. C25/30 2.500 x 200 x 200 mm

ab 3.105,04 €

Leasing ab 74,52 €



ATH Single Lift 25M

Elektrohydraulische 1-Säulen-Hebebühne mit Schnellhub-Aggregat und lastabhängiger Senkfunktion

- Zentrale Bedieneinheit mit Energie-Set (230V / 12V)
- Mobil & stationär einsetzbar mit Hilfe des hochwertigen Fahrsets oder Befestigung auf dem Boden
- Safety Control: Elektromagnetische Sicherheitsrasten, die automatisch beim Heben und Senken entriegeln
- Safety Lock: Steuerung zum Absetzen der Last in den Sicherheitsrasten
- Multifunktionale Aufnahme über doppelteleskopierbare Tragarme und Tragteller

ab 5.878,15 €

Leasing ab 141.08 €

Technische Daten:

- Tragfähigkeit 2.500 kg
- Hubhöhe 115 – 1.870 mm
- Säulenhöhe 2.910 mm
- Gesamtbreite 1.550 – 2.175 mm
- Tragarme Teile 2
- Antriebsleistung 1,5 kW
- Hub-/Senkzeit ca. 40 s
- Betriebsspannung 3x 400V / C16A
- Fundament min. C20/25 Dicke: 200 mm



ATH-Heinl



ATH Single Lift 35M

Elektrohydraulische 1-Säulen-Hebebühne mit Schnellhub-Aggregat und lastabhängiger Senkfunktion

- Zentrale Bedieneinheit mit Energie-Set (230V / 12V)
- Mobil einsetzbar mit Hilfe des hochwertigen Fahr-Sets, ohne Befestigung auf dem Boden
- Safety Control: Elektromagnetische Sicherheitsrasten, die automatisch beim Heben und Senken entriegeln
- Safety Lock: Steuerung zum Absetzen der Last in den Sicherheitsrasten
- Multifunktionale Aufnahme über die ausziehbare Traverse, doppelteleskopierbare Tragarme und Tragteller inkl. Tragtellererhöhung 4x 80mm

ab 7.205,88 €

Leasing ab 172,94 €

Technische Daten:

- Tragfähigkeit 3.500 kg
- Hubhöhe 115 – 1.853 mm
- Säulenhöhe 2.700 mm
- Gesamtbreite 1.356 – 2.215 mm
- Tragarme Teile 3
- Antriebsleistung 3 kW
- Hub-/Senkzeit ca. 45 s
- Betriebsspannung 3x 400V / C16A
- Fundament min. C20/25 Dicke: 200 mm





ATH-Heinl



ATH Comfort Lift 2.35 / 2.40

Elektrohydraulische 2-Säulen-Hebebühne mit Schnellhub-Aggregat und lastabhängiger Senkfunktion

- Zwei Bedieneinheiten für eine flexible Nutzung an beiden Säulen
- Energie-Set (230V / Druckluft / 12V) an der Hauptseite
- Safety Control: Elektromagnetische Sicherheitsrasten, die automatisch beim Heben und Senken entriegeln
- Safety Lock: Steuerung zum Absetzen der Last in den Sicherheitsrasten
- Multifunktionale Aufnahme über 3-teilig Tragarme und doppelteleskopierbare Trageteller (von z.B. Smart bis Crafter lang an alternativer Aufnahme)
- Sehr niedriges Überfahrblech (Höhe=20mm) zum Schutz für Hydraulikschlauch und Gleichlaufseile

Technische Daten:

- Tragfähigkeit 3.500 kg | 4.000 kg
- Hubhöhe 2.000 mm
- Durchfahrbreite 2.500 mm
- Gesamtbreite 3.542 mm
- Tragarme Teile 3 | 3
- Antriebsleistung 3 kW
- Hub-/Senkzeit ca. 30 s



2.40

ab 3.147,06 €

Leasing ab 75,32 €



ATH Pure Lift 2.40 / 2.40A

Hochwertige und robuste elektrohydraulische 2-Säulen-Hebebühne

- Sehr niedriges Überfahrblech (Höhe = ca. 20 mm) für ein bequemes Arbeiten
- Multifunktionelle Aufnahme durch teleskopierbare Tragarme
- Doppelteleskopierbare Tragteller (90-180 mm) mit Verdrehschutz
- Automatische und selbstzentrierende Tragarmarretierung
- Pulverbeschichtete Hebebühne in modernem Anthrazitgrau
- Mechanische Sicherheitsrasten mit manuellem Senkventil (zentrale Einhand-Entriegelung)

Technische Daten

- Tragfähigkeit 4.000 kg
- Hubhöhe 1.900 mm
- Durchfahrbreite 2.600 mm
- Gesamtbreite 3.455 mm
- Tragarme Teile 3 | 2
- Antriebsleistung 2,2 kW
- Hub-/Senkzeit ca. 45 s / 35 s
- Betriebsspannung 230V / C16A bzw. 3x 400V / C16A
- Fundament min. C20/25 4.000 x 2.000 x 200 mm

ab 2.725,10 €

Leasing auf Anfrage



ATH Comfort Lift 2.35XL / 2.40XL / 2.55XL

Elektrohydraulische 2-Säulen-Hebebühne mit Schnellhub-Aggregat und lastabhängiger Senkfunktion

- Zwei Bedieneinheiten für eine flexible Nutzung an beiden Säulen
- Energie-Set (230V / Druckluft / 12V)
- Safety Control: Elektromagnetische Sicherheitsrasten, die automatisch beim Heben und Senken entriegeln
- Safety Lock: Steuerung zum Absetzen der Last in den Sicherheitsrasten
- Multifunktionale Aufnahme über 3-teilig Tragarme und doppelteleskopierbare Trageteller (von z.B. Smart bis Crafter lang an alternativer Aufnahme)
- Oben verlaufende Quertraverse mit Hydraulikschlauch und Gleichlaufseilen

ab 3.357,14 €

Leasing ab 80,58 €



ATH-Heinl



2.55XL



Technische Daten	Tragfähigkeit	Hubhöhe	Durchfahrbreite	Gesamtbreite	Tragarme Teile	Antriebsleistung	Hubzeit/Senkzeit	Betriebsspannung	Fundament
2.35XL	3.500 kg	2.000 mm	2.500 mm	3.542 mm	3	3 kW	ca. 30 s	3x 400V / C16A	min. C20/25 4.000 x 2.000 x 200 220 mm
2.40XL	4.000 kg	2.000 mm	2.500 mm	3.542 mm	3	3 kW	ca. 30 s	3x 400V / C16A	min. C20/25 4.000 x 2.000 x 200 220 mm
2.55XL	5.500 kg	1.950 mm	2.650 mm	3.500 mm	3	3 kW	ca. 40 s	3x 400V / C16A	min. C25/30 4.500 x 2.000 x 220 mm



2.40XL



2.55XL


ATH-Heinl

ATH Four Lift 55P / 55AP / 55HP / 55 HAP / 64P / 64AP

Elektrohydraulische 4-Säulen-Hebebühne mit Schnellhub-Aggregat und lastabhängiger Senkfunktion

- Zentrale Bedieneinheit, inklusive Aggregatabdeckung
- ATH Four Lift 55 HP / 55 HAP: Ebene Fahrschiene mit integriertem Radfreiheber (Tragfähigkeit 3,5t)
- Achsmess-Kit optional 55 HP / integriert 55 HAP
- ATH Four Lift 55AP / 64AP: Ebene Fahrschiene mit integriertem Achsmess-Kit
- ATH Four Lift 55P / 64P: Ebene Fahrschiene optionales Achsmess-Kit
- Exakt nivellierbares Rasten- und Fahrschienensystem
- Safety Control: Elektropneumatische Sicherheitsrasten, die automatisch beim Heben und Senken entriegeln
- Safety Lock: Steuerung zum Absetzen der Last in den Sicherheitsrasten
- Multifunktionale Aufnahme über stufenlos verschiebbare Fahrschienen
- Perfekter Plattformschutz aus Spezial-Polymer und Doppel-Pulverbeschichtung

ab 6.634,45 €
Leasing ab 159,23 €

Technische Daten	Tragfähigkeit	Hubhöhe	Auffahrtshöhe	Fahrschienenlänge	Fahrschienenbreite	Antriebsleistung	Hubzeit/Senkzeit	Betriebsspannung	Fundament
55P / 55AP	5.500 kg	2.045 mm	275 mm	5.600 mm	650 mm	4 kW	ca. 45 s	3x 400V / C16A	min. C20/25 7.400 x 3.900 x 200 mm
55HP	5.500 kg	1.960 mm	210 mm	5.600 mm	650 mm	4 kW	ca. 45 s	3x 400V / C16A	min. C20/25 7.400 x 3.900 x 200 mm
55HAP	5.500 kg	2.045 mm	275 mm	5.600 mm	650 mm	4 kW	ca. 45 s	3x 400V / C16A	min. C20/25 7.400 x 3.900 x 200 mm
64P / AP	6.400 kg	1.850 mm	235 mm	5.310 mm	512 mm	4 kW	ca. 48 s	3x 400V / C16A	min. C20/25 7.400 x 3.900 x 200 mm



55HAP



64AP



55P



64P



55AP



55HP

Radheber ATH RH120C

- Pneumatisch gesteuert, ohne Elektro-Bauteile
- Werkzeughalter zum Aufbewahren von Schlagschrauber und Stecknüssen
- Fanghaken zum Sichern der Räder gegen Herunterfallen
- Sperrbare Lenkrollen zum Feststellen des Radhalters

Technische Daten:

- Tragfähigkeit 65 kg
- Hubhöhe 1,2 m
- Min. Höhe des Raumes 2,8 m

ab 1.113,45 €

Leasing auf Anfrage



Achsfreiheber ATH AF2500P2

Lufthydraulischer Scheren-Achsfreiheber

- Geeignet für die Montage und Nutzung der ATH Auffahrscherenhebebühne und 4-Säulen-Hebebühne
- Inkl. Fahrgestell für ATH Auffahrscherenhebebühne und 4-Säulen-Hebebühne
- Inkl. Pneumatik-Leitung und Führungsseil (Befestigung an der Hebebühne)
- Inkl. Stecksystemerhöhungen 2x 80 mm und 2x 155 mm
- Leistungsstarkes lufthydraulisches Aggregat
- Perfekter Korrosionsschutz mit partieller Doppel-Pulverbeschichtung

ab 1.827,73 €

Leasing auf Anfrage



Technische Daten:

- Tragfähigkeit 2.500 kg
- Fahrzeugaufnahme 665 – 1.625 mm
- Schienenaufnahme 830 – 1.120 mm
- Hubhöhe 205 – 570 mm
- Hub- / Senkzeit ca. 20 s
- Drehtellereinstellbereich 30 – 85 mm
- Druckluftanschluss 8 – 10 bar
- Fahrgestellaufnahme 9 mm



Scherenhubtisch ATH T15

- Ideal zum Ein- und Ausbau von Fahrzeugkomponenten
- Elektrohydraulischer Antrieb 230V
- Kraftvoller und ruckelfreier Antrieb über Fernbedienung
- Die Aufnahme ist 60:40 geteilt, nivellierbar und ausziehbar
- Spindeleinstellung zur exakten stufenlosen Einstellung der Neigung
- inkl. Mobil-Kit über Hubdeichsel
- flexibler Einsatzbereich
- Hohe Standsicherheit

ab 5.037,82 €

Leasing ab 120,91 €



Technische Daten:

- Tragfähigkeit 1.500 kg
- Hubhöhe 1.810 mm
- Aufnahme 60% Bereich 928 x 810 mm
- Aufnahme 40% Bereich 790 x 810 mm
- Gesamtlänge 2.453 mm
- Gesamtbreite 900 mm
- Antriebsleistung 1,5 kW
- Betriebsspannung 230V / C16A
- Fundament min. C20/25 Dicke: 120 mm





ATH M72 + A34 Plus WDK

Heckschwenker mit pneumatischer Montagekopf-Spannung inkl. automatischer vertikaler und horizontaler Felgenentfernung

- Steuerung über ergonomisch angeordnete Fußpedale
- Inkl. Hilfsmontagearm ATH A34 zur mühelosen und beschädigungsfreien (De-)Montage von Niederquerschnitt-, UHP- und Run-Flat-Reifen aufgrund pneumatischer Steuerung
- Selbstzentrierendes, voreinstellbares 4-Spannbacken-System, 3-fache Schnellverstellung
- Seitlicher Abdrücker mit doppeltwirkendem Aluminiumzylinder und Antiklemmsystem
- Inkl. Schnellspannfutter, pneumatischem Montagefinger und WDK-Kit
- Bestens geeignet für PKW-Räder, mit optionalem Zubehör auch für Motorrad-Räder

Technische Daten:

- Spannungsbereich innen / außen 11 – 30 " / 9 – 26 "
- Felgenbreite 4 – 13 "
- Max. Raddurchmesser 1.050 mm
- Druckluftanschluss 10 bar
- Abdrückbereich 83 – 350 mm
- Abdrückkraft 2.500 kg
- Montagegeschwindigkeiten 6 / 12 U/min
- Antriebsleistung 0,75 / 0,90 kW
- Betriebsspannung 3x 400V / C16A
- Geräuschpegel 70 dB(A)



ab 4.449,58 €

Leasing ab 106,79 €



ATH M52 + A34

Heckschwenker mit pneumatischer Montagekopf-Spannung inkl. automatischer vertikaler und horizontaler Felgenentfernung

- Steuerung über ergonomisch angeordnete Fußpedale
- Inkl. Hilfsmontagearm ATH A34 zur mühelosen und beschädigungsfreien (De-)Montage von Niederquerschnitt-, UHP- und Run-Flat-Reifen aufgrund pneumatischer Steuerung
- Selbstzentrierendes, voreinstellbares 4-Spannbacken-System mit zwei doppeltwirkenden Aluminium-Spannzylindern; Spannungsbereich außen bis 22", zusätzlich verstellbar um -2"
- Seitlicher Abdrücker mit doppeltwirkendem Aluminiumzylinder und Antiklemmsystem
- Bestens geeignet für PKW-Räder, mit optionalem Zubehör auch für Motorrad-Räder

Technische Daten:

- Spannungsbereich innen / außen 14 – 26 " / 12 – 22 "
- Felgenbreite 4 – 13 "
- Max. Raddurchmesser 1.050 mm
- Druckluftanschluss 10 bar
- Abdrückbereich 83 – 350 mm
- Abdrückkraft 2.500 kg
- Montagegeschwindigkeiten 6 / 12 U/min
- Antriebsleistung 0,75 / 0,90 kW
- Betriebsspannung 3x 400V / C16A
- Geräuschpegel 70 dB(A)



ab 3.273,11 €

Leasing ab 78,55 €

ATH W62 3D

- Automatische Übernahme von Abstandsmaß, Felgendurchmesser und Felgenbreite (3D-Funktion)
- Bedienung über ergonomisch angeordnetes Frontbedienfeld, große Ablage mit zahlreichen Fächern
- Digitale und optische Positionsanzeige der Gewichte über LCD-Monitor und Duo-Laser (LPS)
- Statisch/dynamisch, ALU-Programme, ALU-Gewichtsoptimierung und Hinterspeichenplatzierung
- Schnellspannmutterspannung mit 40 mm Wellendurchmesser, problemloses Anbringen der Klebegewichte über pedalbetätigte Feststellbremse und Messfinger, integrierte Rad-Innenbeleuchtung
- Radschutz mit automatischer Start-Stop-Funktion
- Genaues Arbeiten dank modernster Mikroprozessorsteuerung
- Bestens geeignet für PKW-Räder, mit optionalem Zubehör auch für Motorrad- und LLKW-Räder

ab 3.189,08 €

Leasing ab 76,54 €



Technische Daten:

- Mittenlochdurchmesser Felge 45 – 130 mm
- Messtoleranz ± 1 g
- Messzeit 7 s
- Messdrehzahl 180 U/min
- Felgenbreite 1,5 – 20"
- Felgendurchmesser 12 – 24"
- Max. Raddurchmesser 900 mm
- Max. Radgewicht 65 kg
- Antriebsleistung 0,25 kW
- Betriebsspannung 230V / C16A



ATH-Heinl



ATH W42 LED 3D

- Automatische Übernahme von Abstandsmaß, Felgendurchmesser und Felgenbreite (3D-Funktion)
- Bedienung über ergonomisch angeordnetes Frontbedienfeld, große Ablage mit zahlreichen Fächern
- Digitale und optische Positionsanzeige der Gewichte über LED-Monitor und Duo-Laser (LPS) 12 / 6 Uhr
- Statisch/dynamisch, ALU-Programme, ALU-Gewichtsoptimierung und Hinterspeichenplatzierung
- Schnellspannmutterspannung mit 40 mm Wellendurchmesser, problemloses Anbringen der Klebegewichte über pedalbetätigte Feststellbremse und Messfinger, integrierte Rad-Innenbeleuchtung
- Radschutz mit automatischer Start-Stop-Funktion
- Genaues Arbeiten dank modernster Mikroprozessorsteuerung
- Bestens geeignet für PKW-Räder, mit optionalem Zubehör auch für Motorrad- und LLKW-Räder

ab 2.516,81 €

Leasing ab 60,40 €



Technische Daten:

- Mittenlochdurchmesser Felge 45 – 130 mm
- Messtoleranz ± 1 g
- Messzeit 7 s
- Messdrehzahl 180 U/min
- Felgenbreite 1,5 – 20"
- Felgendurchmesser 12 – 24"
- Max. Raddurchmesser 900 mm
- Max. Radgewicht 65 kg
- Antriebsleistung 0,25 kW
- Betriebsspannung 230V / C16A




ATH-Heinl


ATH 7228

Elektrohydraulischer Antrieb für Heben, Senken und Spannen mit vier Spannklaue; elektrischer Antrieb für die Drehbewegung der Spannarme

- Hydraulische Längsbewegung des Schlittens
- Montagearm auf dem Schlitten manuell verfahrbar, sowie manuell dreh- und ausklappbar
- Zwei Montagegeschwindigkeiten (4 und 8 U/min)
- Montage von Rädern bis zu einem Durchmesser von 1.550 mm
- Bewegliche Steuereinheit ausgestattet mit Joystick und Fußpedal
- Bestens geeignet für LKW- und Bus-Räder bis 26", mit optionalem Zubehör auch für Alu-Felgen

Technische Daten:

- Spannbereich 120 – 725 mm
- Max. Felgendurchmesser 26"
- Max. Raddurchmesser 1.550 mm
- Max. Radbreite 850 mm
- Max. Radgewicht 500 kg
- Max. Abdrückkraft 3.000 kg
- Montagegeschwindigkeiten 4 und 8 U/min
- Antriebsleistung 2,4 / 3,0 kW
- Betriebsspannung 3x 400V / C16A
- Geräuschpegel 55 – 80 dB(A)



ab 6.298,32 €

Leasing auf Anfrage



ATH 7258

Elektrohydraulischer Antrieb für Heben, Senken und Spannen mit vier Spannklaue; elektrischer Antrieb für die Drehbewegung der Spannarme, hydraulische Längsbewegung des Schlittens

- Montagearm und komplette Spannarmvorrichtung hydraulisch längs verfahrbar, sowie automatisch dreh- und ausklappbar
- Zwei Montagegeschwindigkeiten (4 und 8 U/min)
- Montage von Rädern bis zu einem Durchmesser von 2550 mm
- Bewegliche Steuereinheit ausgestattet mit Joysticks und Fußpedalen
- Bestens geeignet für LKW- und Bus-Räder, landwirtschaftliche Geräte und große Baumaschinen bis 56", mit optionalem Zubehör auch für Alu-Felgen

Technische Daten:

- Spannbereich 135 – 1.155 mm
- Spannbereich erweitert 710 – 1.550 mm
- Max. Felgendurchmesser 56"
- Max. Raddurchmesser 2.550 mm
- Max. Radbreite 1.250 mm
- Max. Radgewicht 2.000 kg
- Max. Abdrückkraft 8.000 kg
- Antriebsleistung 3,3 / 4,0 kW
- Betriebsspannung 3x 400V / C16A
- Geräuschpegel 65 – 85 dB(A)



ab 12.180,67 €

Leasing auf Anfrage

ATH W102

- Manuelle Eingabe von Abstandsmaß, Felgendurchmesser und Felgenbreite
- Bedienung über ergonomisch angeordnetes Frontbedienfeld, große Ablage mit zahlreichen Fächern
- Digitale Positionsanzeige der Gewichte über LED-Monitor
- Manueller Antrieb mit Handbremse und fünf Auswuchtprogrammen (statisch/dynamisch/ALU-Programme im LKW- oder PKW-Modus)
- Kein zusätzlicher Radheber notwendig, da komplette Wuchteinheit mit aufgespanntem Rad angehoben werden kann
- Bestens geeignet für LKW-, Bus-, Transporter- und PKW-Räder



ab 3.189,08 €

Leasing ab 76,54 €

Technische Daten:

- Mittenlochdurchmesser Felge 45 – 225 mm 270 – 281 mm
- Messtoleranz PKW | LKW ± 10 g | ± 50 g
- Wellendurchmesser 40 mm
- Felgenbreite 4 – 15"
- Felgendurchmesser 12 – 24"
- Max. Raddurchmesser 1.200 mm
- Max. Radgewicht 200 kg
- Betriebsspannung 230V / C16A



ATH-Heinl



ATH W142

- Automatische Übernahme von Abstandsmaß und Felgendurchmesser, manuelle Eingabe der Felgenbreite (2D-Funktion)
- Bedienung über ergonomisch angeordnetes Frontbedienfeld, große Ablage mit zahlreichen Fächern
- Digitale und optische Positionsanzeige der Gewichte über LED-Monitor und Duo-Laser (LPS) 12 / 6 Uhr
- Automatischer Ablauf mit pneumatischer Radabbremmung und Auswahl zwischen elf Auswuchtprogrammen (statisch/dynamisch/ALU-Programme im LKW- oder PKW-Modus) und Hinterspeichenplatzierung
- Elektrischer Antrieb mit pneumatischem Radheber, problemloses Anbringen der Klebegewichte über Messfinger oder Laserposition (6 Uhr), pneumatische Feststellbremse
- Radschutz mit automatischer Start-Stop-Funktion
- Bestens geeignet für LKW-, Bus-, Transporter- und PKW-Räder



ab 4.197,48 €

Leasing ab 100,84 €



Technische Daten:

- Mittenlochdurchmesser Felge 45 – 290 mm
- Messtoleranz PKW | LKW ± 1 g | ± 10 g
- Messzeit PKW | LKW 13 s | 25 s
- Messdrehzahl 180 U/min
- Felgenbreite 5 – 20"
- Felgendurchmesser PKW | LKW 10 – 24" | 15,5 – 30"
- Max. Raddurchmesser 1.200 mm
- Max. Radgewicht 160 kg
- Antriebsleistung 0,55 kW
- Betriebsspannung 3x 400V / C16A



Geld verdienen mit dem LIQUI MOLY-Gear Tronic III-Konzept



Automatikgetriebeöltest



Automatikgetriebe unterliegen sehr hohen Belastungen und werden extrem beansprucht. Daher werden viele Automatikgetriebe im Kühlsystem des Motors gekühlt.

Zur Sicherheit sollte man mit dem LIQUI MOLY-Testsystem prüfen, ob durch das Kühlsystem Kühlwasser in das Getriebeöl gelangt ist. Das wäre für das Getriebe sehr schädlich.

Das Set enthält (Art.-Nr. 50190):

- 2 Probeflaschen (je eines für Altöl und Frischöl),
- 1 Kartondisplay zur Aufbewahrung der Rückstellmuster sowie
- 1 Sicherheitscheckheft zur Bestimmung des Glykolgehalts im Getriebeöl.

Der Gear Tronic Teststreifen ist auch einzeln erhältlich (Art.-Nr. 50311).

LIQUI MOLY-Automatikgetriebeöle im Überblick



ATF III

Freigaben: Allison C4 | Dexron III G | Ford Mercon | Voith H55.6335.XX (G 607) | ZF TE-ML 03D/04D/14A/17C | ZF Freigabenummer ZF004928
LIQUI MOLY empfiehlt dieses Produkt zusätzlich für Fahrzeuge bzw. Aggregate, für die folgende Spezifikationen oder Originalersatzteilnummern gefordert werden:
Caterpillar TO-2 | MAN 339 Typ L1/339 Typ V1/339 Typ Z1 | MB 236.1



Top Tec ATF 1700

Freigaben: Allison C4 | MAN 339 Typ V2/339 Typ Z12 | Voith H55.6336.XX (G 1363 alt) | ZF TE-ML 16S/20C/25C | ZF Freigabenummer ZF006000
LIQUI MOLY empfiehlt dieses Produkt zusätzlich für Fahrzeuge bzw. Aggregate, für die folgende Spezifikationen oder Originalersatzteilnummern gefordert werden:
MAN 339 Typ Z3 | MB 236.81 | ZF TE-ML 03D/04D/14C/16M/17C



Top Tec ATF 1100

Freigaben: Allison C4 | Dexron III G/III H/TASA (Typ A/Suffix A) | DTFR 13C100 | Ford Mercon | MAN 339 Typ L1/339 Typ V1/339 Typ Z1 | MB-Freigabe 236.1 | Voith H55.6335.XX (G 607) | ZF TE-ML 03D/04D/14A/17C | ZF Freigabenummer ZF004926
LIQUI MOLY empfiehlt dieses Produkt zusätzlich für Fahrzeuge bzw. Aggregate, für die folgende Spezifikationen oder Originalersatzteilnummern gefordert werden:
Allison TES 389 | Caterpillar TO-2 | Ford ESP-M2C 166-H | MB 236.6 | Volvo 97341 | ZF TE-ML 02F/09/11A/11B/14B



Top Tec ATF 1800

Freigaben: Dexron VI | Ford Mercon LV
LIQUI MOLY empfiehlt dieses Produkt zusätzlich für Fahrzeuge bzw. Aggregate, für die folgende Spezifikationen oder Originalersatzteilnummern gefordert werden:
Aisin Warner AW-1 | BMW 83 22 0 142 516/83 22 2 152 426/83 22 2 289 720/83 22 2 305 396/83 22 2 305 397/83 22 2 355 599/M-1375.4 | Fiat 9.55550-AV5 | Honda ATF 3.1 | Honda ATF DW-1 | Hyundai SP-IV/SP-IV-RR | Isuzu ATF WSI | JASO 1A-LV | JWS 3324 (Aisin Warner) | Land Rover TYK 500050 | Mazda ATF FZ | MB 236.12/236.14 | Mitsubishi Dia Queen ATF-MA1/ATF-PA | Nissan AT-Matic S Fluid/Matic P | Toyota WS | VW G 055 005/G 055 162/G 055 540/G 060 162



Top Tec ATF 1200

Freigaben: Allison C4 | Dexron III H | Ford Mercon V | Honda ATF Z1 (außer CVT) | Hyundai SP-II/SP-III | JASO 1-A | Kia SP-II/SP-III | Mazda ATF M-III/ATF M-V | Mitsubishi SP-II/SP-III | Nissan AT-Matic D Fluid/AT-Matic J Fluid/AT-Matic K Fluid | Toyota Type T-II/Type T-IV
LIQUI MOLY empfiehlt dieses Produkt zusätzlich für Fahrzeuge bzw. Aggregate, für die folgende Spezifikationen oder Originalersatzteilnummern gefordert werden:
Allison TES 295 | BMW 7045 E/8072 B/LA 2634/LT 71141 | Caterpillar TO-2 | Chrysler ATF +3/ATF +4 | Daimler NAG-1 | JWS 3309 (Aisin Warner) | MAN 339 Typ V1/339 Typ Z1/339 Typ Z2 | MB 236.2/236.5/236.6/236.7/236.9/236.10/236.11/236.91 | Subaru ATF | Voith H55.6335.XX (G 607) | Volvo 97340/97341 | VW G 052 162/G 052 990/G 055 025 | ZF TE-ML 02F/03D/04D/05L/09/11A/11B/14A/14B/17C



Top Tec ATF 1850

Freigaben: Dexron ULV | Ford Mercon ULV
LIQUI MOLY empfiehlt dieses Produkt zusätzlich für Fahrzeuge bzw. Aggregate, für die folgende Spezifikationen oder Originalersatzteilnummern gefordert werden:
Ford WSS-M2C 949-A



Top Tec ATF 1300

Freigaben: Ford ESW-M2C 33-F/ESW-M2C 33-G
LIQUI MOLY empfiehlt dieses Produkt zusätzlich für Fahrzeuge bzw. Aggregate, für die folgende Spezifikationen oder Originalersatzteilnummern gefordert werden:
Volvo 97330



Top Tec ATF 1900

LIQUI MOLY empfiehlt dieses Produkt zusätzlich für Fahrzeuge bzw. Aggregate, für die folgende Spezifikationen oder Originalersatzteilnummern gefordert werden:
MB 236.15



Top Tec ATF 1400

LIQUI MOLY empfiehlt dieses Produkt zusätzlich für Fahrzeuge bzw. Aggregate, für die folgende Spezifikationen oder Originalersatzteilnummern gefordert werden:
Dodge CVTF+4/NS-2 | Ford CVT23/CVT30 | Ford Mercon C | GM/Saturn DEX-CVT | Honda HCF2/HMMF | Hyundai SP-CVT 1 | Jeep CVTF+4/NS-2 | Kia SP-CVT 1 | MB 236.20 | Mini Cooper (E2L 799) | Mitsubishi CVTF-J1/CVTF-J4 | Nissan CVT NS-2 Fluid/CVT NS-3 Fluid | Subaru E-CVT/High Torque CVTF/Lineartronic CV-3D/Lineartronic CVTF/Lineartronic CVTF II/NS-2 | Suzuki CVT Green1/CVT Green2/NS-2/TC | Toyota CVTF FE/TC | VW G 052 180/G 052 516



Top Tec ATF 1950

LIQUI MOLY empfiehlt dieses Produkt zusätzlich für Fahrzeuge bzw. Aggregate, für die folgende Spezifikationen oder Originalersatzteilnummern gefordert werden:
MB 236.17



Top Tec ATF 1600

Freigaben: MB-Freigabe 236.14
LIQUI MOLY empfiehlt dieses Produkt zusätzlich für Fahrzeuge bzw. Aggregate, für die folgende Spezifikationen oder Originalersatzteilnummern gefordert werden:
MB 236.12



Doppelkupplungsgetriebeöl 8100

LIQUI MOLY empfiehlt dieses Produkt zusätzlich für Fahrzeuge bzw. Aggregate, für die folgende Spezifikationen oder Originalersatzteilnummern gefordert werden:
BMW 83 22 0 440 214/83 22 2 147 477/83 22 2 148 578/83 22 2 148 579/83 22 2 167 666/DCTF-1/DCTF-1+/MTF LT-5 | Chrysler | Ford WSS-M2C 218-A/936-A | Jaguar | Land Rover GX73-M1R564-AA | MB 236.21/236.24 | Mitsubishi MZ320065 Dia-Queen SSTF-1 | Nissan WSS-M2C 936-A | Peugeot Citroen (PSA) 9734.S2 | Porsche 999.917.080.00 | Volvo 1161838/1161839 | VW G 052 182/G 052 529/G 052 536/G 055 529/G 055 536 | ZF TE-ML 11



Banner

**ERSTAUSRÜSTERQUALITÄT
ZUM NACHRÜSTEN**

Running Bull

Die Running Bull erledigt die härtesten Einsätze am Bau, an Feld, oder im harten Alltag des Transportgewerbes.

- durch AGM-Technologie (Bindung der Säure in Glasvisier) wartungsfreie, auslaufsichere Starter- und Bordnetzbatte-rie für KFZ mit hohen Energiebedarf
- speziell für Start-Stopp-Systeme
- Allrounder für moderne PKW, Landwirtschaftsmaschinen, Busse, Campingfahrzeuge usw.

Starting Bull

- 4 Kammern-Auslaufschutz
- verbesserte Rückzündsicherheit und Neutralentgasung
- wartungsfrei durch Verwendung von Calcium-Technologie



Energy Bull

zyklenfeste Spezialbatte-rie – tragbare Energie für Segel- und Elektroboote, Wohnmobile, Signalanlagen, Solarpaneele uvm.

- wartungsfreundlich, betriebssicher und rückzündsicher
- geringer Wasserverbrauch und Selbstentladung rüttelbeständig
- Batteriekapazität auf zyklische Belastung optimiert



Power Bull

Premium Starterbatte-rie

- moderne Reincalium-Technologie für alle PKW
- absolut wartungsfrei
- höchste Auslauf-/Betriebssicherheit dank Double Top, auch bis 45 Grad Neigung
- hohe Startleistung durch Calcium Power



Buffalo Bull

für moderne KFZ

- mehr Power für Nutzfahrzeuge
- Vollcalcium erhöht Lagerfähigkeit
- ConCast für Top-Kaltstarteigenschaften
- Zentralentgasung und patentierter 4-Kammer-Auslaufschutz
- SHD: extra zyklensfest/extra rüttelfest



Accu Charger

Banner Ladegeräte ermöglichen das Aufladen von konventionellen Starterbatterien ohne Abklemmen vom Fahrzeugbordnetz und sind besonders geeignet für PKW, Nutzfahrzeuge, Oldtimer und Boote.



GARAGEN-SEKTIONALTOR

- ✓ Für Privatgaragen bis 5.500 mm Breite
- ✓ In Ausführung mit 20, 45 oder 67 mm Dämmung
- ✓ Große Auswahl an modernen und endbeschichteten Oberflächen und Farben
- ✓ Hohe Qualität mit bis zu 10 Jahren Garantie
- ✓ Geprüfte Sicherheit nach Widerstandsklasse RC 2
- ✓ Höchste Personensicherheit durch Fingerklemmschutz innen und außen
- ✓ Federtechnik wahlweise mit vertikalem Zugfedersystem oder mit horizontalen Torsionsfederwellen mit beidseitiger Federbruchsicherung
- ✓ Hoher Komfort durch SmartHome-fähige und flüsterleise Garagentor-Antriebe



MULTIFUNKTIONS-STAHLTÜR NOVOPORTA PREMIO

- ✓ Vielseitige und hochkonfigurierbare Objektür
- ✓ Erhältlich in den Brandschutzklassen EI₂ 30 (T30)-, EI₂ 60 (T60)- oder EI₂ 90 (T90)- sowie als Rauchschutz-, Mehrzweck-, Schallschutz- und Sicherheitstür
- ✓ Durchgängig anspruchsvolle Erscheinung durch hochwertigen Dickfalz
- ✓ Flächenbündiger Mittelanschlag mit integrierter Mittelsprosse bei allen zweiflügeligen Türen bis zur Brandschutzklasse T90
- ✓ Nachträglich austauschbare Türblätter unter Beibehaltung der Zarge bis zu einer Höhe von 2.125 mm
- ✓ Montagevorteile bei vielen Zargenvarianten, z.B. eine zugelassene Hinterfüllung mit loser Mineralwolle oder Novoferm Brandschutzschaum



STAHL-MEHRZWECKTÜR MZ UNIVERSAL

- ✓ Hohe Stabilität durch vollflächige Verklebung der Türblattfüllung mit den 0,7 mm starken Türblechen und zusätzlich 3-teiligen Bändern im Standard
- ✓ Elegante Optik durch wohnlichen Dickfalz und einer gängigen Türblattstärke von 40 mm
- ✓ Hohe Dämmung durch druckstabile Styropor-Füllung
- ✓ Hochwertiges Erscheinungsbild durch endbeschichtete Türblätter und Zargen im Standard; in Reinweiß, ähnlich RAL 9010 und Anthrazitgrau, ähnlich RAL 7016
- ✓ Schutz gegen Aufhebeln durch Sicherheitsbolzen
- ✓ Geeignet für den Innen- und Außeneinsatz für zahlreiche Anwendungen im privaten und gewerblichen Bereich
- ✓ Optional mit zahlreichen weiteren Ausstattungen erhältlich





Sektionaltor ISO80

Die maximale Trennung zwischen Temperaturzonen

- Max. B x H = 8.000 x 6.000 mm,
Max. Oberfläche (B x H) = 42 m²
- U-Wert ISO 80 mm Sektionaltor: 5.000 x 5.000 mm: 0,52 W/m²K
- Windlastklasse 3 – 4 nach EN 12424,
windbeständig bis 12 – 13 Beaufort (118 – 149 km/h)
- Stabile Paneele mit Mikroprofilierung standardmäßig
- 3 Farben ohne Aufpreis!
- Wahlweise Handbetrieb oder E-Antrieb



Sektionaltor ISO60

Die effektive Trennung zwischen Temperaturzonen

- Max. B x H = 8.000 x 6.000 mm,
Max. Oberfläche (B x H) = 48 m²
- U-Wert ISO 60 mm Sektionaltor: 5000 x 5000 mm: 0,95 W/m²K
- Windlastklasse 3 – 4 nach EN 12424,
windbeständig bis 12 – 13 Beaufort (118 – 149 km/h)
- Stabile Paneele mit Mikroprofilierung standardmäßig
- 14 Farben ohne Aufpreis!
- Wahlweise Handbetrieb oder E-Antrieb
- Integrierte Schlupftür möglich



Sektionaltor ISO40

Der Allrounder von Alpha

- Max. B x H = 10.000 x 6.000 mm,
Max. Oberfläche (B x H) = 48 m²
- U-Wert ISO 40 mm Sektionaltor: 5.000 x 5.000 mm: 1,19 W/m²K
- Windlastklasse 3 – 4 nach EN 12424,
windbeständig bis 12 – 13 Beaufort (118 – 149 km/h)
- Stabile Paneele mit Mikroprofilierung standardmäßig
- 19 Farben ohne Aufpreis!
- Wahlweise Handbetrieb oder E-Antrieb
- Integrierte Schlupftür möglich



Sektionaltor ALU40

Wenn Licht und Sicht der Maßstab sind


- Max. B x H = 8.000 x 6.000 mm,
Max. Oberfläche (B x H) = 48 m²
- U-Wert ALU 40 mm Sektionaltor: 5.000 x 5.000 mm: 3,87 W/m²K
- Windlastklasse 3 – 4 nach EN 12424, windbeständig bis 12 – 13 Beaufort (118 – 149 km/h)
- Umfassende Gestaltungs- und Anwendungsmöglichkeiten
- Wahlweise Handbetrieb oder E-Antrieb
- Integrierte Schlupftür möglich



Sektionaltor ALU60

Das innovative, hochisolierende Sektionaltor

- Max. B x H = 8.000 x 6.000 mm,
Max. Oberfläche (B x H) = 48 m²
- U-Wert ALU 60 mm Sektionaltor: 5.000 x 5.000 mm: 2,38 W/m²
- Dreifachverglasung
- Windlastklasse 3 – 4 nach EN 12424,
windbeständig bis 12 – 13 Beaufort (118 – 149 km/h)
- Spezielle Isolierungsprofile die thermisch getrennt sind,
mit vielfältige Füllungen
- Wahlweise Handbetrieb oder E-Antrieb
- Integrierte Schlupftür möglich



Sektionaltor Helix Spiraltor

Das Schnelle, raumsparende Torsystem

- Max. B x H = 5.000 x 5.000 mm,
Max. Oberfläche (B x H) = 25 m²
- U-Wert bei Torgröße 5.000 x 5.000 mm mit
ISO-Paneelen: 1,77 W/m²K
- Hohe Öffnungsgeschwindigkeit bis 1,1 m/s
- Windlastklasse 2 – 3 nach EN 12424,
windbeständig bis 10 – 12 Beaufort (89 – 133 km/h)
- Wartungsarm federloses System
- Schnelle und einfache Montage durch vormontiertes Ketten-/
Stahlseilssystem in der Führungsschiene





HOFMANN monty 3300-20 smartSpeed plus

- Spannungsbereich von innen: 12" – 22"
- Spannungsbereich von außen: 10" – 20"
- Felgenbreite: 3" – 12"
- Max. Reifenbreite: 13"
- Max. Rad-Ø: 1000 mm
- Drehzahl: 7 UpM
- Abdrückbereich: 70 – 340 mm
- Druckluftanschluss: 8 – 12 bar
- Abmessungen (B x T x H): 1160 mm x 1700 mm x 1850 mm
- Elektroanschluss: 400 V 3 ph 50 Hz



ab 4.768 €

Leasing ab 114,43 €

HOFMANN monty 8800p smartSpeed plus

- Hervorragend geeignet für Niederquerschnitt-UHP- und Runflat-Reifen, ebenfalls für Reifen mit einem Querschnitt von > 55
- Spannungsbereich von innen: 12" – 30"
- Max. Reifenbreite: 380mm
- Max. Radmaße: 47"
- Drehzahl: 7 – 20 UpM
- Abdrückbereich: 40 – 392 mm
- Sichthilfe unten durch Kamera
- Inklusive Radheber



ab 14.112 €

Leasing ab 338,68 €

HOFMANN monty 3300-24 smartSpeed plus

- Spannungsbereich von innen: 12" – 24"
- Spannungsbereich von außen: 10" – 24"
- Felgenbreite: 3" – 12"
- Max. Reifenbreite: 13"
- Max. Rad-Ø: 1000 mm
- Drehzahl: 7 / 7 – 18 UpM
- Abdrückbereich: 40 – 392 mm
- Druckluftanschluss: 8 – 12 bar
- Abmessungen (B x T x H): 1220 mm x 1700 mm x 1870 mm



ab 5.741 €

Leasing ab 137,79 €

HOFMANN monty 3300 racing smartSpeed plus

- Spannungsbereich von innen: 12" – 24"
- Spannungsbereich von außen: 10" – 24"
- Felgenbreite: 3" – 14"
- Max. Reifenbreite: 15"
- Max. Rad-Ø: 1000 mm
- Drehzahl: 7 / 7 – 18 UpM
- Abdrückbereich: 40 – 392 mm
- Druckluftanschluss: 8 – 12 bar
- Abmessungen (B x T x H): 1350 mm x 1800 mm x 1920 mm



ab 6.960 €

Leasing ab 167,04 €

HOFMANN®



HOFMANN

geodyna 7340p

Die Pkw-Radauswuchtmaschine für mittleren Reifenservicevolumen

- **easyWEIGHT™**: Punktförmige Laseranzeige zur präzisen und einfachen Platzierung der Klebegewichte
- Halbautomatische Eingabe von Abstand und Felgendurchmesser mit **2D-Technik**
- Automatische Felgenbreitenerfassung mit **Smart Sonar™** – schnell und einfach
- Halbautomatische Vorauswahl der Gewichteplatzierung mit **easyALU™**



ab 5.862 €

Leasing ab 140,68 €

HOFMANN

geodyna 7100

Die Pkw-Radauswuchtmaschine für geringes Reifenservicevolumen

- Halbautomatische Dateneingabe von Abstand und Felgendurchmesser mit **2D-Technik**
- Gewichteminimierung und Optimierung
- VPM-Messtechnik für kompromisslose Genauigkeit
- QuickBal für verkürzte Messzeit



ab 2.268 €

HOFMANN geodyna 7750p

Die Pkw-Radauswuchtmaschine für hohes Reifenservicevolumen

- **geoTOUCH™** – das grafische Touchscreen-Display, 10" breit, mit **Benutzeroberfläche DIAMOND** – damit ist **geodyna®**
- **7750p** so intuitiv wie eine Monitormaschine
- Halbautomatische Eingabe von Abstand und Felgendurchmesser
- mit **2D-geodata®-Messarm**
- Automatische Felgenbreitenerfassung mit **Smart Sonar™** – schnell und einfach
- Mit integriertem Radheber **BW 4030**: hebt das Rad automatisch auf die richtige Höhe und garantiert damit das korrekte Zentrieren und Spannen des Rades

ab 9.152 €

Leasing ab 219,64 €



HOFMANN geodyna 8250p

Die Pkw-Radauswuchtmaschine für hohes Reifenservicevolumen

- **easyWEIGHT™** Laserpunktanzeige für schnelle punktgenaue Platzierung von Klebegewichten
- Automatische Erfassung der Felgenbreite über **Smart Sonar™**
- **PowerClamp**-Vorrichtung
- Mit integriertem Radheber **BW 4030**: hebt das Rad automatisch auf die richtige Höhe und garantiert damit das korrekte Zentrieren und Spannen des Rades
- **VPM**-Messtechnik für kompromisslose Genauigkeit

ab 13.254 €

Leasing ab 318,11 €





HOFMANN geoliner 790 TT AC 100

Kabelloses 3-Kamera-PKW-Achsmesssystem mit XD-Technik
 Hochauflösende Kameras mit verbesserter DigiSmart-Technik fokussieren die Targets automatisch, präzise und schnell synchron zur Hebebühne.

- 24" Flachbildschirm
- Neue kleine & leichte XD-Targets
- Universalradklammern AC100 mit Felgenspannbereich 11"-22"
- Benutzersoftware Pro42 PLATINUM
- Messung von Spur, Sturz, Nachlauf, maximalem
- Einschlagwinkel, Rollradius, Kontrolldiagonale
- Schnellvermessung mit Audit-Ausdruck
- Komplette aktuelle hersteller-spezifische Kfz-Daten (OEM)
- Integrierte Messabläufe für ausgewählte Fahrzeughersteller
- TIP – Target Imaging Pointer für Fahrzeugniveaumessung

ab 20.098 €

Leasing ab 482,36 €



HOFMANN geoliner 660 Lift TT AC 100

Kabelloses 3D-Pkw-Achsmessgerät mit XD-Technik

- 22" TFT
- Drucker
- Drehteller und Füllstücke
- automatische Kamerapositionierung
- Kleine und leichte Ein-Ebenen-Targets (XD)
- Universalradklammern AC100 mit Felgenspannbereich 11" - 22"

ab 15.647 €

Leasing ab 482,36 €




HOFMANN geoliner 609 AC100

Das über ein Tablet gesteuerte Achsmessgerät geoliner® 609 bietet Ihren Technikern die Freiheit, das Gerät von überall in der Werkstatt zu bedienen.

- Patentiertes EZ-TOE – Einstellhilfe für die Spureinstellung an schwierig zu erreichenden Einstellpunkten
- Schnelle Eingangsvermessung und optimierte Achsmessabläufe
- Drehbarer Kameraträger für größere Vielseitigkeit und optimierten Betrieb in kleineren Werkstätten
- Vollständige Bedienung über Tablet ermöglicht Flexibilität und Mobilität für alle Vermessungsarbeiten, unabhängig davon, welche Art von Hebebühne verwendet wird.

ab 10.799 €

Leasing ab 259,18 €



HOFMANN®



HOFMANN BPS brekon 204

Rollen-Bremsenprüfstand für Pkw und Transporter bis 4 t Überfahrlast

- Analoganzeige Doppelskala
- Einteiliger, selbsttragender, verzinkter Rollensatz
- Motorleistung 2 x 3,7 kW
- Rollenlänge 1000 mm
- Rollen mit CPS-Beschichtung oder in SmoothGrip-Ausführung



ab 5.666 €

HOFMANN safelane 204 RP mit optionalem Fahrwerkstester

Modulare Prüfstraße für Pkw und Transporter

- Modularer Aufbau für individuelle Lösungen und einfache Hardware-Nachrüstung
- Neue bedienerfreundliche grafische Benutzeroberfläche in attraktivem Design
- Flexibler Aufbau dank drahtlosem Anschluss der RP-Box an Workstation / Anzeigekit
- Ferndiagnose und Softwareupdate (mit Internetanschluss)
- Fahrwerkstester FWT 202-E Eusama oder FWT 202-T Theta
- Prüfgewicht pro Achse max.: 1.750 / 2.000 kg
- Rollensatz CPS / SmG
- Rollendurchmesser: 216 mm
- Rollenachsabstand: 400 mm
- Rollenlänge: 700 / 1.000 mm
- Rollenkoeffizient: trocken / nass > 0.7 / > 0.6

Preis auf Anfrage



HOFMANN 416 BR (Zubehör zu safelane)

Zur Bremsprüfung leerer oder teilbeladener Fahrzeuge, Busse. Durchsatz normal bis hoch. Mit Motoren unter den Rollen (N-Version), abfahrseitig (G-Version) oder mittig (K-Version).

Preis auf Anfrage





HOFMANN duolift HL 5500

geeignet für mittlere und schwere Fahrzeuge, wie z. B. lange Transporter

- Tragfähigkeit: 5,5 t
- max. Hubhöhe 2.020 mm
- Hubzeit: 47 s
- 3-Stufen-Arme mit Versymmetric®-Technik

ab 9.098 €

Leasing ab 218,36 €



HOFMANN HL 3500 STD

Mit exklusiver Versymmetric®-Technik: die Kombination asymmetrischer und symmetrischer Ausführung in einer Hebebühne am selben Serviceplatz.

- Tragfähigkeit: 3,5 t
- max. Hubhöhe: 1.965 mm
- Hubzeit: 30 s
- Senkzeit (bei Nennlast): 30 s
- Max. Aufnahmehöhe ab Boden: 95 – 140 mm
- Durchfahrbreite: 2228 / 2380 mm

ab 4.924 €

Leasing ab 118,18 €

HOFMANN Variolift 3500

Die Doppelscheren-Hebebühne ist ideal geeignet für Hebe- und Wartungsarbeiten in der Werkstatt. Sie kann in Überflurversion oder bodeneben aufgestellt werden zum bequemen Überfahren im Annahmehereich.

- Tragfähigkeit: 3,5 t
- Senkzeit (bei Nennlast): 48 s
- Hubhöhe: 1.905 mm
- Elektroanschluss 400 VAC 3ph 50Hz
- Lichte Weite: 533 – 736 mm

ab 6.147 €

Leasing ab 147,54 €



HOFMANN®



SUN PDL 4200 On-Board-Diagnosetool



- Großes kapazitives 8-Zoll-Touchscreen-Display für bessere Lesbarkeit bei Sonnenlicht und Benutzerfreundlichkeit
- Nahtlose Verbindung zu Fahrzeugen mit Ethernet-kommunikationssystemen
- in nur 2 Sekunden einsatzbereit; Diagnoseergebnisse in nur 30 Sekunden
- Integriertes SMX®-Betriebssystem für Diagnosefunktionen für schnellen und zuverlässigen Betrieb
Überprüfen Sie Diagnose und Reparatur mit leistungsstarken bidirektionalen Steuerungen für Vorgänge wie Einspritzdüsen-
- ausgleich, Messgerätedurchlauf, Fehlzündungserkennung, Bremsenentlüftung und EVAP
- Instant Vehicle ID schaltet sich automatisch ein und liest die Fahrzeug-ID, wenn eine Verbindung besteht

ab 2.450 €

SUN PDL 8100 Die intelligente Diagnose



Unterstützt durch die intelligente Fast-Track® Diagnose von Snap-on filtert das PDL 8100 Unmengen an Daten und führt Sie direkt zu den richtigen Antworten für Ihren speziellen Fall.

- Smart Data → Bietet die richtigen Datenparameter-IDs (PIDs) für das spezielle Fahrzeug und den speziellen Code.
- Mit einem Tastendruck greifen Sie zu auf aktuelle, fahrzeug- und codespezifische technische Service-Bulletins (TSB) der Hersteller
- Fahrzeugspezifische Abläufe für Millionen von Komponenten ermöglichen die Überprüfung jedes Problems
- Kapazitiver 10" Farbtouchscreen für gute Lesbarkeit aus jedem Blickwinkel und benutzerfreundliche Navigation
- Sofortige Fahrzeugerkennung der meisten Fahrzeuge ab Baujahr 2008
- Bis zu 8 Datenparameter in Echtzeit werden gleichzeitig auf dem Display angezeigt

ab 4.290 €



RAVAGLIOLI RAVTD2.0WIFI Achsvermessung mit Tablet CCD2.0

- Wandlösung, kein Fahrwagen, sehr geringer Platzbedarf
- Tablet-Steuerung über APP, kein PC notwendig
- Tablet mit Magnethalterung
- Einfache Menüführung, schneller Ablauf
- Kabelloses System mit Akkus und Bluetooth-Verbindung
- Foto im Protokoll möglich
- Sehr umfangreiche Datenbank
- KBA-Nummern-Suche möglich
- Vermessung mit Schnell-Check möglich
- Vermessung auf Zweisäulen-Hebebühnen möglich
- Kostenlose Vorführung in ihrer Werkstatt

Lieferumfang:

- Ladepaneele
- 4 Messköpfe
- Tablet
- 3-Punkthalter
- Drehteller
- Lenkrad- und Pedalfeststeller

ab 7.850 €



3D-Tabletanlage AllOnWall RAVAGLIOLI RAV3D2.0WALL.3S LIGHT

- Reale 3D-Lösung, Vermessung ohne Fahrzeugbewegung möglich
- Wandlösung, kein Fahrwagen, sehr geringer Platzbedarf
- Tablet-Steuerung über APP, kein PC notwendig
- Tablet mit Magnethalterung
- Einfache Menüführung, schneller Ablauf
- Kabelloses System mit Akkus und Bluetooth-Verbindung
- Foto im Protokoll möglich
- Sehr umfangreiche Datenbank
- KBA-Nummern-Suche möglich
- Vermessung mit Schnell-Check möglich
- Kostenlose Vorführung in ihrer Werkstatt

Lieferumfang:

- Ladepaneel
- 2 Kameras
- Tablet
- 3-Punkthalter mit Wandhalterungen
- Drehteller
- Lenkrad- und Pedalfeststeller



ab 16.145 €



HUNTER

Deutschland GmbH

Hunter Hawkeye Elite Achsmess-System

- Erfassen Sie Achsvermessung in 70 Sekunden
- Die WinAlign®-Software ist in der Branche unübertroffen
- QuickGrip®-Adapter, einfach zu spannen, kein Metall-auf-Metall-Kontakt
- Konfigurationen für jede Werkstattfläche
- Voll integrierte Integration der Achsvermessungshebebühne optimiert die Prozesse
- HunterNet®-Konnektivität zur Anzeige und Verwaltung Ihrer Leistung



HUNTER

Deutschland GmbH

Hunter SmartWeight® Elite mit optionaler Ausstattung

Die Auswuchtmaschine für höchste Effizienz durch automatisierte Funktionen, einschließlich berührungsloser Messung, Bemaßung und Vieles mehr

- Automatische Messungen der Radabmessungen
- Korrekte Radzentrierung für genaue Ergebnisse
- Diagnoselaser sparen Zeit und reduzieren Bedienerfehler
- An beliebiger Stelle entlang des Rads identifizierte Gewichtspositionen
- Bessere Auswucht Ergebnisse durch einen einzigen schnellen Durchlauf
- Für viele Radtypen geeignet



Effiziente Druckluft-Systeme & Services für Handwerk und Mittelstand



Denken Sie über die Installation einer neuen Druckluft-Komplettlösung nach? Wollen Sie eine bestehende Anlage nachrüsten? Oder planen Sie die Anschaffung eines weiteren Produkts?

Unser flächendeckendes Team aus Fachberatern unterstützt Sie dabei sowohl am Telefon als auch bei der Planung Ihrer Druckluftanlage vor Ort.

Sprechen Sie uns an!

1. Erzeugen

2. Aufbereiten

3. Verteilen

4. Nutzen



AirMaster AM D 7-13 XVS

- Langlebige, direkt angetriebene Verdichterblöcke
- Höchster Bedienkomfort durch elektronische Steuerung AIR ENERGIE CONTROL 3+ mit Anzeige der Betriebsstunden, Wartungsplan, Servicemeldungen, Laststunden, etc.
- Optimale Anpassung an den tatsächlichen Luftverbrauch durch Drehzahlregelung
- Einfache Handhabung und höchster Bedienkomfort durch leicht verständliche elektronische Steuerung
- Wenig Platzbedarf durch kompakte Abmessungen
- Enorme Zeit- und Kostenersparnis im Wartungsfall durch leicht zugängliche Anordnung aller Wartungsteile und durch Direkt- oder Getriebeantrieb
- Äußerst geräuscharm durch schallgedämmtes Gehäuse
- Einfache Montage eines Abluftkanals dank Abluftführung nach oben

Art.-Nr. 4152018477

ab 7.186 €

BAFA

Bis zu 40 % Förderung
für kleine mittelständische
Unternehmen!



Typ	Art.-Nr.	Druck (bar)	Volumenstrom (l/min) ²⁾	Spannung (V)	Antriebsleistung (kW)	Gewicht (kg)	Geräusch (dB(A)) ¹⁾	Luftabgang	Abmessungen (BxTxH)
AM D 7-13 XVS BAFA^{*)}	4152018477	5-13	270-1.224	400	7,5	235	64	3/4"	995x655x1.045

¹⁾ LpA1 Schalldruckpegel nach DIN EN ISO 2151 unter Verwendung EN ISO 9614/2 ²⁾ Max. Volumenstrom bei Arbeitsdruck nach ISO 1217 annex C

^{*)} BAFA-förderfähig nur bei voreingestelltem max. Betriebsdruck von 10 bar

Die Preise des Händlers können von den unverbindlichen Preisempfehlungen des Herstellers abweichen. Es gilt die jeweils gültige gesetzliche Mehrwertsteuer.

Druckluftkompetenz seit über 50 Jahren
www.schneider-airsystems.de

Effiziente Druckluft-Systeme & Services für Handwerk und Mittelstand



UNM STS 660-10-270 / UNM STL 660-10-270



Optional auch mit
Kältetrockner und/oder
Schalldämmhaube erhältlich

- Keilriemengetriebener, zweistufig verdichtender 2-Zylinder-Kolbenkompressor
- 15 Jahre Garantie auf Behälter gegen Durchrostung durch Innenbeschichtung
- Mit Gummischwingelementen für sicheren Stand
- Mit Zwischen- und Nachkühler
- Gut zugänglicher Kondensatablasshahn
- Luftabgang 3/4"i mit Luftabsperrhahn
- Platzsparend durch stehenden Aufbau
- Einfache und kostensparende Inspektion des Behälters durch Handlochöffnung möglich
- Behälter gefertigt nach AD2000-Norm

Typ	Art.-Nr.	Druck (bar)	Ansaugleistung (l/min)	eff. Liefermenge (l/min)	Antriebsleistung (kW)	Drehzahl (min ⁻¹)	Beh.-Vol. (l)	Gewicht (kg)	Geräusch (dB(A)) ¹⁾	Abmessungen (BxTxH)
UNM STS 660-10-270	1121570213	10	660	520	4	1.025	270	170	78	750x705x1.800
UNM STL 660-10-270	1121570208	10	660	520	4	1.025	270	174	78	1.620x515x1.205

UniMaster UNM 580-15-90 DX



Art.-Nr. 1121560009
ab 2.187 €



- Keilriemengetriebener, zweistufig verdichtender 2-Zylinder-Kolbenkompressor für Anwendungen mit sehr hohem Luftbedarf dank 90-l-Behälter

- 15 Jahre Garantie auf Behälter gegen Durchrostung durch Innenbeschichtung
- Anwenderfreundliches Bedientableau mit Nebelöl- und Filterdruckminderer
- Schonung der Bauteile, Senkung des Geräuschpegels und reduzierte Vibrationen durch niedrige Verdichterrehzahl
- Mit Lenkrollen und pannensicheren Softgummirädern für hohen Fahrkomfort
- 2 Sicherheitsschnellkupplungen mit besonders hoher Durchflusskapazität
- Kondensatablass am Bedientableau über Kugelhahn
- Gummiummanteltes Kabel in 4 m Länge und Kabelhaken

Typ/Art.-Nr.	Druck (bar)	Ansaug-/Füllleistung (l/min)	Antriebsleistung (kW)	Spannung (V)	Drehzahl (min ⁻¹)	Geräusch (dB(A))
UNM 580-15-90 DX / 1121560009	15	580/470	4	400	915	95

ReelMaster REM 160-8 WOF



Art.-Nr. 1129740358
ab 199 €



- Ölfreier Kompressor im Schlauchaufroller mit 10 m Druckluftschlauch
- Perfekte, kompakte Abmessungen dank vollständig geschlossenem Kompressor Aggregat
- Plug-and-Play-System – einfach einstecken und loslegen
- Leichtes Abrollen in nahezu jedem Winkel dank 90° schwenkbarer Wandbefestigung
- Druckluftwerkzeuge sofort griffbereit dank integrierter Werkzeughalterung

Typ / Art.-Nr.	Druck (bar)	Ansaug-/Füllleistung (l/min)	Antriebsleistung (kW)	Drehzahl (min ⁻¹)	Gewicht (kg)	Geräusch (dB(A))
REM 160-8 WOF / 1129740358	8	160/70	1,1	2.450	8,5	68

Die Preise des Händlers können von den unverbindlichen Preisempfehlungen des Herstellers abweichen. Es gilt die jeweils gültige gesetzliche Mehrwertsteuer.

Druckluftkompetenz seit über 50 Jahren
www.schneider-airsystems.de



Wir stehen Ihnen auch im Service mit Rat und Tat zur Seite

**KONTAKT**

UNSERE LEISTUNGEN

- Hebetechnik vieler bekannter Hersteller und die Abnahme nach BGR 500, Kapitel 2.10
- Druckluftanlagen
- Ölversorgung und Ölentsorgung
- Absauganlagen nach BGR 121
- Sektionaltore, Rollltore, Falt- sowie Schiebetore nach BGR 232 sowie der neuen Richtlinie nach ASR A 1.7
- Wucht- und Montiertechnik
- AU-Geräte und Aufrüstung auf den aktuellsten Leitfaden
- Prüfung von Drehmomentschlüsseln aller Hersteller und Reparatur von HAZET-Drehmomentschlüsseln
- Vermessung, Einrichtung und Prüfung von Scheinwerfereinstellgeräten und -plätzen
- Bremsenprüfstände und Stückprüfungen
- Achsmesstechnik sowie Nivellierung von Achsmesshebebühnen
- Klimaservicegeräte
- Regalanlagen und die Abnahme nach DIN EN 15635, BetrSichV, DGUV Regel 108-007



WERKSTATTAUSRÜSTUNG**AUßENDIENST****Lukas Rose**

Technischer Außendienst
T +49 49 173 2344992
M lukas.rose@droeschler.de

**Manuel Schreck**

Innendienstleitung/Werkstattausrüstung
T +49 3641 2914-13
E manuel.schreck@droeschler.de

**Pascal Ziegler**

Serviceleitung
T +49 3641 2914-21
M pascal.ziegler@droeschler.de

**Silvia Groß**

Serviceinnendienst
T +49 3641 2914-12
M silvia.gross@droeschler.de

**Charlotte Bocklisch**

Auszubildende Kauffrau
für Büromanagement
T +49 3641 2914-18
charlotte.bocklisch@droeschler.de

LAGER**Daniel Nossem**

Logistikleitung

**Sven Körnig**

Lagerist

**Tanmay Agarwal**

Lagermitarbeiter



**ZENTRALE
JENA (ZÖLLNITZ)**

Mittelstraße 3
07751 Zöllnitz

T +49 364129140
F +49 3641291429
E info@droschler.de

**NIEDERLASSUNG
ZWICKAU**

Maxhütte Gewerbering 9
08056 Zwickau

www.droschler.de
www.droschler-autoteile.de

T +49 375 606066 0
F +49 375 213788
E zwickau@droschler.de



DROESCHLER 
Werkstattausrüstung GmbH

www.droeschler.de • www.droeschler-autoteile.de