

Angebot gültig bis 31.12.2021

OFFENSIVE 2021



Ordnungsschrank 7FN-LF1950FD-0194XRB

1950/1000 x 950 x 430 mm H x B x T, Türen mit bruchfesten Acrylglascheiben, mit Basküleverschluss abschließbar und 2/4 verzinkten, höhenverstellbaren Fachböden mit je 80 kg Tragkraft b. gl. v. Last

Höhe	Artikelnummer	Fachböden	Preis
1000	7FN-LF1000FD-0194XRB	2	289,-
1950	7FN-LF1950FD-0194XRB	4	399,-



Werkbank WS213N-2000M40-E2001

2000 x 700 x 840 mm L x T x H, mit Buchen-Multiplexplatte 2000 x 700 x 40 mm und folgender Ausstattung - links: 150EA/Türe 350 mm; Mitte: mit Rückwand, 2 Ablageböden 300 mm, einer fest, einer höhenverstellbar (verzinkt); rechts: 150EA/Türe 350 mm.

Schubladenschrank mit 6 Schubladen

1000 x 725 x 750 mm H x B x T, mit Zentralverschluss und 6 Schubladen: 75/100/125/150/200/250

Auszug	Artikelnummer
EA 90%/100 kg	SGB1000-06EP-001
VN 100%/75 kg	SGB1000-06NP-001

Preis
475,-
549,-

Einteilungsmaterial für dto. SGB1000-06-001EMS

55-teilig **124,-**



Lieferbar innerhalb 5 Werktage

Seit über 80 Jahren innovativer Fachhandelspartner für Industrie- und Handwerkslösungen!



LUZZ

richtet Betriebe ein

www.klw.com

* 5 Jahre Garantie für alle selbstproduzierten KLW-Produkte. Verschleißteile, elektronische Bauteile und Software ausgenommen.





Produktionsstandort
Deutschland

Eigenschaften der Schubladenschränke

- Zentralverschluss inkl. 2 Schlüsseln
- Schubladeneinzelsperre - nur eine Schublade kann auf einmal geöffnet werden
- Einfachauszug (EA) - 90% ausziehbar, 4-fach kugelgelagert, 100 kg Tragkraft (b. gl. v. Last)
- Vollauszug (VN) - 100% ausziehbar, 6-fach kugelgelagert, 75 kg Tragkraft (b. gl. v. Last)
- Vollauszug (VU) - 100% ausziehbar, 6-fach kugelgelagert, 200 kg Tragkraft (b. gl. v. Last)
- Umlaufendem Schlitzraster
- Gelochter Boden
- Alugriffleisten, bündig mit vorgezogenem Mantel
- Papier- und PVC-Streifen zur Beschriftung
- Vollauszugs-Schubladen 200kg auf Anfrage
- Umfangreiches Einteilungsmaterial und Zubehör finden Sie in unserem Hauptkatalog
- Schubladeneinzugsdämpfung möglich
- Einzelverriegelung auf Anfrage
- Gleichschliessend auf Anfrage

Abrollrand SGB-ARR3G (725 x 750 mm) für Schubladenschränk-Serie SGB

mit 3-seitigem Rand und eingelegtem Riefengummi.
Lackierung: RAL 7016 - anthrazit andere Farben auf Wunsch möglich

Schubladenschränk mit 7 Schubladen

1000 x 725 x 750 mm H x B x T, mit Zentralverschluss und 7 Schubladen: 75/75/100/100/100/200/250

Auszug	Artikelnummer	Preis
EA 90%/100 kg	SGB1000-07EP-001	499,-
VN 100%/75 kg	SGB1000-07NP-001	587,-

Lieferbar
innerhalb
5
Werktage

Hubwagensockel SGB-HSO-100 für Schubladenschränk-Serie SGB (725 x 750 mm)


- seitlich am Trägerblech angeschweißte Stahlblechprofile 100 mm hoch
- mit 2 Steckblenden (vorne und hinten) bündig mit der Gehäusefront
- mit 2 Grifföchern je Blende
- sofort und nachträglich anbaubar
- auf Anfrage auch 90 Grad gedreht
- Sonderabmessungen auf Anfrage
- Lackierung: RAL 7016 - anthrazit andere Farben auf Wunsch möglich




**Umfangreiches
Einteilungsmaterial
finden Sie hier:**




Einteilungsmaterialsatz SGB1000-07-001EMS (87-teilig) für Schubladenschränk-Modelle SGB1000-07EP-001 und SGB1000-07NP-001 bestehend aus:



1 Satz SGB-B07-042
für Fronthöhe 75
2 x Schlitzwand 36E
4 x Trennblech 9E
1 x Muldeneinsatz 15/60-30-30
10 x Steckwand 15/STW-30



1 Satz SGB-B03-042
für Fronthöhe 75
1 Satz SGB-B03-068
für Fronthöhe 100 - 125
3 x Schlitzwand 36E
11 x Trennblech 9E



2 Satz SGB-B02-068
für Fronthöhe 100 - 125 mm
je 2 x Schlitzwand 36E
je 6 x Trennblech 12E



2 Satz SGB-B06-165
für Fronthöhe 200 - 400, je
für Fronthöhe 200 - 400, je
3 x Schlitzwand 36E
10 x Trennblech 9E

197,-

■ Bitte bei Bestellung Farbwunsch angeben!
Farbauswahl für unsere Offensive-Artikel:

(außer 7FG-LD1950TD-FLT-420)

RAL 3000
Feuerrot

RAL 2004
Reinorange

RAL 7016
Anthrazitgrau

RAL 6011
Resedagrün

Lieferbar innerhalb **5** Werktage



100
100
125
125
250

Schubladenschrank mit 5 Schubladen

ab 419,-

800 x 725 x 750 mm H x B x T,
mit Zentralverschluss und 5 Schubladen
100/100/125/125/250

Auszug	Artikelnummer	Preis
EA 90%/100 kg	SGB0800-05EP-001	419,-
VN 100%/75 kg	SGB0800-05NP-001	479,-

Einteilungsmaterial für dto. SGB0800-05-001EMS

129,-

66-teilig



75
75
100
100
150
200

Schubladenschrank mit 6 Schubladen

ab 446,-

800 x 725 x 750 mm H x B x T,
mit Zentralverschluss und 6 Schubladen
75/75/100/100/150/200

Auszug	Artikelnummer	Preis
EA 90%/100 kg	SGB0800-06EP-001	446,-
VN 100%/75 kg	SGB0800-06NP-001	520,-

Einteilungsmaterial für dto. SGB0800-06-001EMS

82,-

47-teilig



100
150
150
200
300

Schubladenschrank mit 5 Schubladen

ab 446,-

1000 x 725 x 750 mm H x B x T,
mit Zentralverschluss und 5 Schubladen:
100/150/150/200/300

Auszug	Artikelnummer	Preis
EA 90%/100 kg	SGB1000-05EP-001	446,-
VN 100%/75 kg	SGB1000-05NP-001	520,-

Einteilungsmaterial für dto. SGB1000-05-002EMS

103,-

97-teilig

RFID-/PinCode-Schloß

Intelligenter Verschluss von KLW (Preis auf Anfrage)

- Kombinierbar mit PIN CODE
- Bei fast allen KLW Produkten (auch nachträglich) einsetzbar
- Berührungslose RFID Technik gemäß ISO 14443 A
- Sehr stabil und ergonomisch
- Optische und akustische Signalgebung
- Sehr detaillierte Programmierung



50
50
75
75
100
100
100
100
100
150
200

Schubladenschrank mit 9 Schubladen

ab 781,-


1000 x 725 x 750 mm H x B x T,
mit Zentralverschluss und 9 Schubladen:
50/50/75/75/100/100/100/150/200

Auszug	Artikelnummer	Preis
EA 90%/100 kg	SGB1000-09EP-001	781,-
VN 100%/75 kg	SGB1000-09NP-001	899,-

Einteilungsmaterial für dto. SGB1000-09-001EMS

84,-

31-teilig



75
75
75
100
100
100
100
100
100
250
300

Schubladenschrank mit 11 Schubladen

ab 919,-


1450 x 725 x 750 mm H x B x T,
mit Zentralverschluss und 11 Schubladen:
75/75/75/75/100/100/100/100/100/250/300

Auszug	Artikelnummer	Preis
EA 90%/100 kg	SGB1450-11EP-001	919,-
VN 100%/75 kg	SGB1450-11NP-001	1070,-

Einteilungsmaterial für dto. SGB1450-11-001EMS

366,-

219-teilig



Angebot:
Schrank in Schwerlastausführung
VU: 200 kg

75
75
100
100
100
100
200
250

Schubladenschrank mit 7 Schubladen

ab 944,-


1000 x 1031 x 750 mm H x B x T,
mit Zentralverschluss und 7 Schubladen
75/75/100/100/100/200/250

Auszug	Artikelnummer	Preis
VN 100%/75 kg	SJB1000-07NP-001	944,-
VU 100%/200 kg	SJB1000-07UP-001	1039,-

Einteilungsmaterial für dto. SJB1000-07-001EMS

212,-

95-teilig



Durch die individuelle Zusammenstellung der unten aufgeführten Einzelteile sind Sie in der Lage die vorhandenen Räumlichkeiten ganz nach Ihren Wünschen und Vorstellungen zu gestalten.

Die Arbeitsplätze bestehen aus Platten in verschiedenen Längen und Unterschränken bzw. Fußelementen als Abschluss- oder Zwischenelement. Des Weiteren können Sie neben den Arbeitsplätzen die Beistell-Schubladenschränke und alle anderen Produkte aus unserem Hauptkatalog kombinieren, um Ihre Lagerkapazitäten zu erhöhen.

Werkbankfußelement 1



Modell

FE-UVP-02-750

700-1000 x 750 x 80/160 mm H x T x B
Werkbankfußelement in U-Hut-Ausführung aus 2 mm starkem Stahlblech gekantet, verstellbar im Raster 25 mm (700-1000 mm)
Inklusive Montagematerial

85,-

Werkbankplatten 2



Werkbankplatte Buche-Multiplex

mehrschichtig, wasserfest verleimt, mit Leinöl imprägniert, beidseitig geschliffen.

Multiplex-Platten finden überall dort Verwendung, wo es auf Robustheit und Formstabilität ankommt.

Artikelnummer	L x B x S mm	Preis
05/BM45-1500-800	1500 x 800 x 45	199,-
05/BM45-2000-800	2000 x 800 x 45	269,-

Plattenpreise nur in Verbindung mit Schubladenschränken

Werkbank-Schubladenschrank - 572 x 750 mm B x T (27 x 36 Einheiten) 3

Werkbankschubladenschränke Modell SEB

800 x 572 x 750 mm H x B x T
mit Vollauszügen VN
100% ausziehbar - Tragkraft 75kg,
mit Zentralverschluss.

SEB0850-04NP-001 **439,-**

SEB0850-05NP-007 **489,-**

SEB0850-06NP-001 **549,-**



SEB0850-04NP-001



SEB0850-05NP-007



SEB0850-06NP-001

Werkbank-Schubladenschrank - 725 x 750 mm B x T (36 x 36 Einheiten) 4

Werkbankschubladenschränke Modell SGB

800 x 725 x 750 mm H x B x T
mit Vollauszügen VN
100% ausziehbar - Tragkraft 75kg,
mit Zentralverschluss.

SGB0850-04NP-003 **479,-**

SEB0850-05NP-007 **539,-**

SGB0850-06NP-009 **609,-**



SGB0850-04NP-003



SEB0850-05NP-007



SGB0850-06NP-009

■ Bitte bei Bestellung Farbwunsch angeben!
Farbauswahl für unsere Offensive-Artikel:
(außer 7FG-LD1950TD-FLT-420)

RAL 3000
Feuerrot

RAL 2004
Reinorange

RAL 7016
Anthrazitgrau

RAL 6011
Resedagrün



198,-
Ab 3 Stück je 186,-

Werkbank mit Buchen-Multiplexplatte
1500 bzw. 2000 x 700 x 40 mm.
Gesamthöhe: 840 mm, Gesamttiefe: 700 mm.

Länge	Artikelnummer	Preis	ab 3 Stück
1500	WS500N-1500M40-X1581	198,-	186,-
2000	WS500N-2000M40-X1581	225,-	218,-



242,-
Ab 3 Stück je 230,-

Werkbank mit Buchen-Multiplexplatte
1500 bzw. 2000 x 700 x 40 mm und einer Stahlblechablage
250 mm tief. Gesamthöhe: 840 mm, Gesamttiefe: 700 mm.

Länge	Artikelnummer	Preis	ab 3 Stück
1500	WS503N-1500M40-X1580	242,-	230,-
2000	WS503N-2000M40-X1580	271,-	257,-



589,-
Ab 2 Stück je 566,-

Werkbank mit Buchen-Multiplexplatte
1500 bzw. 2000 x 700 x 40 mm - links: 175EA/175EA/175EA/175EA.
Gesamthöhe: 840 mm, Gesamttiefe: 700 mm.

Länge	Artikelnummer	Preis	ab 2 Stück
1500	WS515N-1500M40-E0804	589,-	566,-
2000	WS515N-2000M40-E0804	620,-	596,-



Lieferung erfolgt unmontiert

Tragkraft: 300 kg (b.gl.v. Last)

Werkbank mit Buchen-Multiplexplatte
1500 bzw. 2000 x 700 x 40 mm, ohne Schiebebügel, sowie 2 Lenkrollen
mit Feststeller und 2 Bockrollen (Ø 125 mm). Gesamthöhe: 840 mm.

Länge	Artikelnummer	Preis
1500	WS885N-1500M40-X7000	265,-
2000	WS885N-2000M40-X7000	299,-

Eigenschaften der Werkbänke

- Werkbänke dieser Seite werden zerlegt angeliefert!
- Arbeitsplatten aus mehrschichtig verleimtem Buche-Multiplex, geölt
- Schubladenschränke mit Zentralverschluss
- Flächenlast 1000 kg bei gleich verteilter Last

Eigenschaften der Schubladen

- Schubladen mit Einfachauszug 90% ausziehbar (Vollauszüge auf Anfrage)
- 4-fach kugelgelagerte Schubladen mit 100 kg Tragkraft (b. gl. v. Last)
- Schubladeneinzelsperre - nur eine Schublade kann jeweils geöffnet werden
- Ohne Inneneinrichtung und Schlitzraster
- Alugriffleisten, Papier- und PVC-Streifen zur Beschriftung

Eigenschaften der Türen (ohne Abbildung)

- Abschließbar mit aussenliegenden Scharnieren
- Öffnungswinkel über 180 Grad
- Türenschränke zum Einhängen von Fachböden vorgerichtet - Fachböden auf Anfrage



höhenverstellbar

292,-
Ab 3 Stück je 281,-

Werkbank mit Buchen-Multiplexplatte
1500 bzw. 2000 x 700 x 40 mm und einer Stahlblechablage 250 mm
tief. Höhenverstellung: 740 - 1040 mm, Gesamttiefe: 700 mm.

Länge	Artikelnummer	Preis	ab 3 Stück
1500	WS513V-1500M40-X1582	292,-	281,-
2000	WS513V-2000M40-X1582	322,-	303,-

Alle Artikel auf dieser Seite



620,-
Ab 2 Stück je 596,-

Werkbank mit Buchen-Multiplexplatte
1500 bzw. 2000 x 700 x 40 mm - links: 50EA/100EA/125EA/175EA/250EA.
Gesamthöhe: 840 mm, Gesamttiefe: 700 mm.

Länge	Artikelnummer	Preis	ab 2 Stück
1500	WS515N-1500M40-E0805	620,-	596,-
2000	WS515N-2000M40-E0805	650,-	625,-

Nützliches Zubehör

Metallschublade mit Aufhängerahmen ES-BEA-150ES

Fronthöhe 150 mm, verschließbar.
Abmessungen ca. 157 x 520 x 590 mm H x B x T
Einteilung: 27 x 27 Einheiten ohne Schlitzraster. Zur Montage unter einer
Arbeitsplatte vorgerichtet.



84,-
Ab 3 Stück je 80,-

Auch mehrere Einzelschubladen übereinander möglich!



Werkbank WS052N-0750M40-E1681
750 x 700 x 840 mm L x T x H,
mit Buchen-Multiplexplatte 750 x 700 x 40 mm
und folgender Ausstattung: 150EA/Türe 350 mm.



Werkbank WS118N-1500M40-E1681
1500 x 700 x 840 mm L x T x H,
mit Buchen-Multiplexplatte 1500 x 700 x 40 mm
und folgender Ausstattung:
links: 150EA/Türe 350 mm;
rechts: Stahlblechablage 300 mm tief.



Werkbank WS118N-1500M40-E1691
1500 x 700 x 840 mm L x T x H,
mit Buchen-Multiplexplatte 1500 x 700 x 40 mm
und folgender Ausstattung:
links: 75EA/75EA/Türe 350 mm;
rechts: Stahlblechablage 300 mm tief.

Produktionsstandort
Deutschland

Eigenschaften der Werkbänke

- **Komplett verschweißt aus VK-Rohr 40 x 40 mm**
- **Arbeitsplatten aus mehrschichtig verleimtem Buche-Multiplex (40 mm stark), geölt**
- **Schubladenschränke mit Zentralverschluss**
- **Höhen-Nivellierung durch Kunststoffstopfen**
- **Flächenlast 1000kg b.gl.v. Last**
- ⚡ **Alle Werkbänke auch als ERGO-Version H: 900 mm lieferbar (auf Anfrage)**

Eigenschaften der Schubladen

- **Schubladen mit Einfachauszug 90% ausziehbar (Vollauszüge auf Anfrage)**
- **Schubladeneinzelsperre - nur eine Schublade kann auf einmal geöffnet werden**
- **4-fach kugelgelagerte Schubladen**
- **100 kg Tragkraft (b. gl. v. Last)**
- **Ohne Inneneinrichtung und Schlitzraster**
- **Alugriffleisten mit Papier- und PVC-Streifen zur Beschriftung**

Eigenschaften der Türen

- **Abschließbar**
- **Aussenliegende Scharniere**
- **Öffnungswinkel über 180 Grad**
- **Türenschränke zum Einhängen von Fachböden vorgerichtet - Fachböden auf Anfrage**



Werkbank WS118N-1500M40-E7025
1500 x 700 x 840 mm L x T x H,
mit Buchen-Multiplexplatte 1500 x 700 x 40 mm
und folgender Ausstattung:
links: 100EA/100EA/150EA/150EA;
rechts: Stahlblechablage 300 mm tief.



Werkbank WS118N-1500M40-E1631
1500 x 700 x 840 mm L x T x H,
mit Buchen-Multiplexplatte 1500 x 700 x 40 mm
und folgender Ausstattung:
links: 150EA/175EA/175EA;
rechts: Stahlblechablage 300 mm tief.



Werkbank WS177N-1500M40-E7040
1500 x 700 x 840 mm L x T x H,
mit Buchen-Multiplexplatte 1500 x 700 x 40 mm
und folgender Ausstattung:
links: 125EA/125EA/125EA/125EA
rechts: Türe 500 mm.



Werkbank WS177N-1500M40-E1650
1500 x 700 x 840 mm L x T x H,
mit Buchen-Multiplexplatte 1500 x 700 x 40 mm
und folgender Ausstattung:
links: 150EA/Türe 350 mm;
rechts: 150EA/Türe 350 mm.



Werkbank WS177N-1500M40-E1660
1500 x 700 x 840 mm L x T x H,
mit Buchen-Multiplexplatte 1500 x 700 x 40 mm
und folgender Ausstattung:
links: Türe 500 mm;
rechts: 150EA/175EA/175EA



Werkbank WS177N-1500M40-E1661
1500 x 700 x 840 mm L x T x H,
mit Buchen-Multiplexplatte 1500 x 700 x 40 mm
und folgender Ausstattung:
links: 150EA/175EA/175EA;
rechts: 150EA/175EA/175EA

Große Auswahl Platten und Beläge

■ Bitte bei Bestellung Farbwunsch angeben!
Farbauswahl für unsere Offensive-Artikel:
(außer 7FG-LD1950TD-FLT-420)

RAL 3000
Feuerrot

RAL 2004
Reinorange

RAL 7016
Anthrazitgrau

RAL 6011
Resedagrün



Werkbank WS202N-2000M40-E2002

2000 x 700 x 840 mm L x T x H,
mit Buchen-Multiplexplatte 2000 x 700 x 40 mm und
folgender Ausstattung - links: 150EA/175EA/175EA;
Mitte: Stahlblechablage 300 mm tief, rechts: 150EA/175EA/175EA.

744,-



Werkbank WS202N-2000M40-E2001

2000 x 700 x 840 mm L x T x H,
mit Buchen-Multiplexplatte 2000 x 700 x 40 mm
und folgender Ausstattung - links: 150EA/Türe 350 mm;
Mitte: Stahlblechablage 300 mm tief, rechts: 150EA/Türe 350 mm

593,-



Werkbank WS247N-2000M40-E2074

2000 x 700 x 840 mm L x T x H,
mit Buchen-Multiplexplatte 2000 x 700 x 40 mm und
folgender Ausstattung - links: Türe 500 mm;
Mitte: 150EA/175EA/175EA; rechts: Türe 500 mm.

730,-



Werkbank WS202N-2000M40-E7046

2000 x 700 x 840 mm L x T x H,
mit Buchen-Multiplexplatte 2000 x 700 x 40 mm
und folgender Ausstattung - links: Türe 500 mm;
Mitte: Stahlblechablage 300 mm tief, rechts: 125EA/125EA/125EA/125EA

669,-

ohne Zubehör und ohne Lochplatten.



Werkbank WS247N-2000M40-E7025

2000 x 700 x 840 mm L x T x H,
mit Buchen-Multiplexplatte 2000 x 700 x 40 mm und
folgender Ausstattung - links: 150EA/Türe 350 mm;
Mitte: 150EA/175EA/175EA; rechts: 150EA/Türe 350 mm

940,-



Werkbank WS239N-2000M40-E2050

2000 x 700 x 840 mm L x T x H,
mit Buchen-Multiplexplatte 2000 x 700 x 40 mm und folgender Ausstattung -
links: 125EA/125EA/125EA/125EA; Mitte: 2-flügeliger Türenschränk
ohne Mitteltrennwand; rechts: 125EA/125EA/125EA/125EA.

1.029,-

Lochplatten und -zubehör

- 05/3004, 500 x 450 mm L x H 36,-
- 05/3002, 1000 x 450 mm L x H 48,-
- 05/3006, 1500 x 450 mm L x H 58,-
- 05/3008, 2000 x 450 mm L x H 68,-

■ mit System-Quadratlochung (Lochung 10 x 10 mm)

■ mit Verstärkungsprofilen an der Rückseite

■ zur Wandbefestigung geeignet



Hakensortiment ZULP-HS83-197, 28-teilig.

89,-



Lochplatte 5001823 1

passend zwischen Werkbankfußelement aus VK-Rohr
Abmessungen: 550 x 560 mm H x B
Mit System-Quadratlochung (Lochung 10 x 10 mm, Abstand 38 mm Mitte/Mitte). Zur nachträglichen Montage vorgerichtet.

je Stück 32,-



Montagebügel 05/3070

aus stabilem, verzinktem U-Profil zur Montage der Lochplatten an den Werkbankplatten.

Empfehlung (Anzahl pro Länge):

- 500 mm - 2 Stück
- 1000 mm - 3 Stück
- 1500 mm - 4 Stück
- 2000 mm - 5 Stück

je Stück 18,-



**Produktionsstandort
Deutschland**

Eigenschaften der fahrbaren Werkbänke

- Zentralverschluss inkl. 2 Schlüsseln
- Einfachauszug - 90% ausziehbar
- 4-fach kugelgelagerte Schubladen 100 kg Tragkraft (b. gl. v. Last)
- Tragkraft Werkbank: 300 kg (b. gl. v. Last)
- Schubladeneinzelsperre - nur eine Schublade kann auf einmal geöffnet werden
- **Ohne Inneneinrichtung und Schlitzraster**
- Türen abschließbar
- Türschränke zum Einhängen von Fachböden vorge richtet - Fachböden auf Anfrage
- Fest montierter Schiebebügel
- Fahrbar mit 2 Lenkrollen mit Feststeller und 2 Bockrollen, Vollgummibereifung
- Schubladendämpfung möglich
- Einzelverriegelung nachrüstbar



Werkbank WS822N-1000M20-E1901

1000 x 620 x 830 mm L x T x H, mit Buchen-Multiplexplatte 1000 x 620 x 20 mm und folgender Ausstattung: links: 50EA/50EA/75EA/100EA/100EA/175EA; rechts: zwei offene Ablagefächer, mit Schiebebügel; sowie 2 Lenkrollen mit Feststeller und 2 Bockrollen (Ø 125 mm).



Werkbank WS824N-1000M20-E1002

1000 x 620 x 830 mm L x T x H, mit Buchen-Multiplexplatte 1000 x 620 x 20 mm und folgender Ausstattung: links: 50EA/50EA/75EA/100EA/100EA/175EA; rechts: 150EA/200EA/200EA; mit Schiebebügel; sowie 2 Lenkrollen mit Feststeller und 2 Bockrollen (Ø 125 mm).



Werkbank WS824N-1000M20-E1001

1000 x 620 x 830 mm L x T x H, mit Buchen-Multiplexplatte 1000 x 620 x 20 mm und folgender Ausstattung: links: 175EA/175EA/200EA; rechts: Türe 550 mm (ohne Fachboden), mit Schiebebügel; sowie 2 Lenkrollen mit Feststeller und 2 Bockrollen (Ø 125 mm).



Werkbank WS824N-1000M20-E7055

1000 x 620 x 830 mm L x T x H, mit Buchen-Multiplexplatte 1000 x 620 x 20 mm und folgender Ausstattung: links: 125EA/125EA/150EA/150EA; rechts: Türe 550 mm (ohne Fachboden), mit Schiebebügel; sowie 2 Lenkrollen mit Feststeller und 2 Bockrollen (Ø 125 mm).



Werkbank WS824N-1000M20-E1903

1000 x 620 x 830 mm L x T x H, mit Buchen-Multiplexplatte 1000 x 620 x 20 mm und folgender Ausstattung: links: 50EA/50EA/75EA/100EA/100EA/175EA; rechts: Türe 550 mm (ohne Fachboden), mit Schiebebügel; sowie 2 Lenkrollen mit Feststeller und 2 Bockrollen (Ø 125 mm).

FAHRBARE PROFIWERKBANK MIT SCHRAUBSTOCK



Fahrbare Profi-Werkbank WP797N-1700M45-E7020

1700 x 700 x 871 mm L x B x H, mit Buchen-Multiplexplatte 1700 x 700 x 45 mm, mit Rückbrett und mit folgender Ausstattung: links: 75EA/150EA/150EA/175EA; mittig: Schraubstockschrank mit versenkbarer Tür, mit Schraubstock (Backenbreite 120 mm) und Lift; rechts: 50EA/75EA/100EA/150EA/175EA; ausgestattet mit Hebesystem mit seitlichem Kipphebel. Fahrbar mit 2 Lenkrollen und 2 Bockrollen (Ø 125 mm).



Werkbank WP782N-1500M45-E0012

1500 x 700 x 871 mm L x T x H, mit Buchen-Multiplexplatte 1500 x 700 x 45 mm mit Rückbrett und mit folgender Ausstattung links: 50EA/50EA/75EA/100EA/100EA/175EA; rechts: Türe 550 mm (mit Fachboden); ausgestattet mit Hebesystem mit seitlichem Kipphebel. Fahrbar mit 2 Lenkrollen und 2 Bockrollen (Ø 125 mm).

■ Bitte bei Bestellung Farbwunsch angeben!
Farbauswahl für unsere Offensive-Artikel:

(außer 7FG-LD1950TD-FLT-420)

RAL 3000
Feuerrot

RAL 2004
Reinorange

RAL 7016
Anthrazitgrau

RAL 6011
Resedagrün

QUALITÄT

aus eigener
Fertigung



239,-

279,-

ab 288,-

Beistell-Werkbank

1000 x 700 x 840 mm L x T x H,

mit Buchen-Multiplexplatte 1000 x 700 x 40 mm, ohne Schiebebügel.

Fahrbar mit 4 Lenkrollen (2 davon mit Feststeller) (Ø 125 mm),

Vollgummibereifung.

Ablageboden

Artikelnummer

Preis

ohne Ablageboden

WS819N-1000M40-X7001

239,-

mit Ablageboden

WS819N-1000M40-X7003

279,-

Werkbank mit Buchen-Multiplexplatte

1500 bzw. 2000 x 700 x 40 mm, ohne Schiebebügel, sowie 2 Lenkrollen mit Feststeller und 2 Bockrollen (Ø 125 mm). Gesamthöhe: 840 mm.

Länge Artikelnummer

Preis

1500 **WS880N-1500M40-X7000**


288,-

2000 **WS880N-2000M40-X7000**

323,-



679,-



**Alle Werkzeugwagen
mit Sicherheitseinzel-
verriegelung (EVR)**



785,-

Werkzeugwagen FGB0700-05NPV-002

725 x 800 x 880 mm B x T x H

mit Zentralverschluss und 5 Schubladen (mit Schlitzraster):

100VN/100VN/100VN/150VN/150VN

VN: 100 % ausziehbar, Tragkraft 75 kg bei gleich verteilter Last

Alle Schubladen mit Sicherheits-Einzelverriegelung EVR

Fahrbar mit 2 Lenkrollen mit Feststeller und 2 Bockrollen Ø 125 mm,

Elastik-Vollgummibereifung (Radserie 8). Oben vorne mit 2 stabilen

Schiebegriffen. Tragkraft 400 kg bei gleich verteilter Last. Oben mit

4-seitigem Abrollrand und eingelegtem Riffelgummi.

Werkzeugwagen FGB0800-07NPV-001

725 x 800 x 980 mm B x T x H

mit Zentralverschluss und 7 Schubladen (mit Schlitzraster):

75VN/75VN/100VN/100VN/100VN/100VN/150VN

VN: 100 % ausziehbar, Tragkraft 75 kg bei gleich verteilter Last

Alle Schubladen mit Sicherheitsverriegelung EVR

Fahrbar mit 2 Lenkrollen mit Feststeller und 2 Bockrollen Ø 125 mm,

Elastik-Vollgummibereifung (Radserie 8), Oben vorne mit 2 stabilen

Schiebegriffen. Tragkraft 400 kg bei gleich verteilter Last. Oben mit

4-seitigem Abrollrand und eingelegtem Riffelgummi.



492,-



519,-



549,-

Werkzeugwagen FEA0600-04ESV-001

572 x 655 x 750 mm B x T x H, mit 4-seitigem Abrollrand und Riefengummi-Auflage und folgender Ausstattung: 75EA/125EA/150EA/150EA sowie 2 Lenkrollen mit Feststeller und 2 Bockrollen (Ø 100 mm) und 2 stabilen Schiebegriffen.

Werkzeugwagen FEA0600-05ESV-001

572 x 655 x 750 mm B x T x H, mit 4-seitigem Abrollrand und Riefengummi-Auflage und folgender Ausstattung: 75EA/75EA/100EA/100EA/150EA sowie 2 Lenkrollen mit Feststeller und 2 Bockrollen (Ø 100 mm) und 2 stabilen Schiebegriffen.

Werkzeugwagen FEA0700-05ESV-001

572 x 655 x 915 mm B x T x H, mit 4-seitigem Abrollrand und Riefengummi-Auflage und folgender Ausstattung: 75EA/75EA/100EA/100EA/250EA sowie 2 Lenkrollen mit Feststeller und 2 Bockrollen (Ø 160 mm) und 2 stabilen Schiebegriffen.

Alle Schubladen der Reihe FEA + FGB mit Sicherheits-Einzelverriegelung

RAL 7035
Lichtgrau

RAL 5005
Signalblau

RAL 5010
Enzianblau

RAL 5012
Lichtblau

RAL 5015
Himmelblau

RAL 9005
Tiefenschwarz



Hydraulik-Profi-Werktisch WPJLL1

1500/2000 x 800 x 750 - 1030 mm L x T x H, mit Buchen-Multiplexplatte 1500/2000 x 800 x 45 mm, mit Rückbrett.
Hydraulisch höhenverstellbar mit Elektroantrieb 04/EA-MB-4, mit Memoryboard von 750 - 1030 mm Arbeitshöhe (Hub 280 mm; Tragkraft: 300 kg b.g.v.L.)
Mit Lineareinheit (Kolben fahren nach unten aus)
Unterer Durchzug hinten eingeschweißt

Länge	Artikelnummer	Preis
1500	WPJLL1-15M45-X3D01	920,-
2000	WPJLL1-20M45-X3D01	970,-



ab 920,-

Hydraulik-Profi-Werktisch WPJLL5

1500/2000 x 800 x 750 - 1030 mm L x T x H, mit Buchen-Multiplexplatte 1500/2000 x 800 x 45 mm, mit Rückbrett.
Hydraulisch höhenverstellbar mit Elektroantrieb 04/EA-MB-4, mit Memoryboard von 750 - 1030 mm Arbeitshöhe (Hub 280 mm; Tragkraft: 300 kg b.g.v.L.)
Mit Lineareinheit (Kolben fahren nach unten aus)
Unteren eingeschweißte Stahlblechablage 600 mm tief.

Länge	Artikelnummer	Preis
1500	WPJLL5-15M45-X3D01	980,-
2000	WPJLL5-20M45-X3D01	1.050,-



ab 980,-

Produktionsstandort Deutschland

Eigenschaften Hydraulik-Werktische

- Linearführung mit innenliegender Antriebseinheit
- Hubgeschwindigkeit 9 mm/s
- Hublänge 280 mm
- Farbe der Lineareinheit Aluminium farblos eloxiert
- Tragkraft Werk Tisch: 300 kg (b. gl. v. Last)

Nützliches Zubehör

Metallschublade mit Aufhängerahmen ES-BEA-150ES
Fronthöhe 150 mm, verschließbar.
Abmessungen ca. 157 x 520 x 590 mm H x B x T
Einteilung: 27 x 27 Einheiten ohne Schlitzraster.
Zur Montage unter einer Arbeitsplatte vorgerichtet.

Auch mehrere Einzelschubladen übereinander möglich!

84,-
Ab 3 Stück je 80,-

Fahrbare Hydraulik-Werkbank

Fahrbare Hydraulik-Profi-Werkbank FPH01H-1500M45SX7000

1500 x 800 x 750 - 1050 mm L x T x H, mit Buchen-Multiplexplatte 1500 x 800 x 45 mm, ohne Rückbrett. Hydraulisch höhenverstellbar mit abklappbarer Handkurbel rechts, von 750 - 1050 mm Arbeitshöhe (Hub 300 mm)
Unterer Durchzug mittig eingeschweißt
Untergestell einschl. Pumpenkasten. Plattenüberstand links und rechts ca. 45 mm.
Fahrbar mit: 4 Lenkrollen mit Feststeller 125 mm Ø, Vollgummibereifung. Tragkraft 300 kg b.g.v.L.



939,-

■ Bitte bei Bestellung Farbwunsch angeben!
Farbauswahl für unsere Offensive-Artikel:
(außer 7FG-LD1950TD-FLT-420)

RAL 3000 Feuerrot	RAL 2004 Reinorange	RAL 7016 Anthrazitgrau	RAL 6011 Resedagrün
-----------------------------	-------------------------------	----------------------------------	-------------------------------



330,-

Schweißtisch WPS03N-0700-001

700 x 700 x 850 mm L x T x H,
ganze Arbeitsfläche als Rost gebaut.
Rosthöhe: 50 mm



385,-

Schweißtisch WPS01N-0625-001

625 x 625 x 855 mm L x T x H,
geteilte Arbeitsfläche mit Schamottsteinen
und Rost. Rosthöhe: 50 mm



695,-

Schweißtisch WPS01N-1200-001

1200 x 625 x 855 mm L x T x H
geteilte Arbeitsfläche mit Schamottsteinen und Rost.
Rosthöhe: 50 mm



576,-

Schweißtisch WPS04N-1500-001

1500 x 700 x 858 mm L x T x H,
mit Arbeitsplatte aus 5 mm starkem, blankem
Stahlblech und folgender Ausstattung:
1 Stahlblechschublade FH 150 mm mit Zylinder-
schloss abschließbar.
1 Aufnahme für Schweißdraht (links)
1 Stahlblechablageboden ganz vorgezogen.

**Produktionsstandort
Deutschland**

**Eigenschaften der
Schweißtische**

- Untergestell komplett verschweißt aus VK-Rohr 40 x 40 mm
- Ergonomische Arbeitshöhe von 850/855 mm
- Flächenlast 1000 kg
- Vielfältiges Zubehör: abnehmbarer Löschtrug, Brennerhalter, Schweißdrahtaufnahme, Zwangslagenhalter
- Sonderlösungen auf Anfrage

Arbeitsflächen

- Schamottstein, Rost oder Stahlplatte



560,-

Schweißtisch WPS11N-1500-001

1500 x 700 x 858 mm L x T x H,
mit Arbeitsplatte aus 5 mm starkem blankem Stahl-
blech. Unten mit Stahlblechablageboden 300mm,
mittig montiert.
Fahrbar mit 4 Lenkrollen mit Feststeller (Ø 160 mm).
Tragkraft: 400 kg (b.gl.v. Last)

1

Schweißtrennwand - fahrbar - 03/STW-2020-1

2000 x 2000 x 600 mm H x B x T,
mit geteiltem PVC-Streifenvorhang
(Streifenmass: 570 x 1600 x 1 mm B x L x S),
nach DIN EN 1598 dunkelgrün matt,
Gefährdungsfaktor 0,05.
Gestell mit 4 Lenkrollen mit Feststeller (Ø 80 mm).
Lieferung zerlegt mit Befestigungsmaterial.
(ohne Schwenkarm)
Lackierung: RAL 1021 rapsgelb.

416,-

2

Schwenkarm 03/STWSA-600

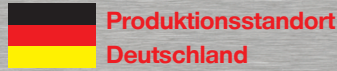
Schwenkarm 600 mm mit PVC-Schweißvorhang.
Lackierung: RAL 1021 rapsgelb.

85,-



Eigenschaften der Flügeltürenschränke

- Punktverschweißte Rasterschienen.
- Abschließbar mit 3-seitigem Basküle-Verschluss.
- Türen mit außenliegenden Scharnieren, Öffnungswinkel über 180°.
- Fachböden verzinkt, im Raster von 20 mm verstellbar.
- Tragkraft 80 kg pro Fachboden (b. gl. v. Last).
- Stabile Ausführung durch zusätzliche Kantungen und Verstärkungsprofile in den Türen.



Aktenschrank 950 mm breit

1000/1950 x 950 x 430 mm H x B x T

Höhe	Artikelnummer	Fachböden	Preis
1000	7FN-LF1000TD-0194XRB	2	236,-
1950	7FN-LF1950TD-0194XRB	4	319,-

Universalschrank 750 mm breit

1000/2000 x 750 x 490 mm H x B x T

Höhe	Artikelnummer	Fachböden	Preis
1000	7FN-CH1000TD-7524XRB	2	212,-
2000	7FN-CH2000TD-7524XRB	4	294,-

Universalschrank 1000 mm breit

1000/2000 x 1000 x 490 mm H x B x T

Höhe	Artikelnummer	Fachböden	Preis
1000	7FN-NH1000TD-0204XRB	2	287,-
2000	7FN-NH2000TD-0204XRB	4	415,-

Universalschrank 1200 mm breit

1000/2000 x 1200 x 490 mm H x B x T

Höhe	Artikelnummer	Fachböden	Preis
1000	7FN-QH1000TD-0204XRB	2	326,-
2000	7FN-QH2000TD-0204XRB	4	457,-



Schwerlastschrank Modell FW - 1500 kg Schrankbelastbarkeit



958,-

200 kg
bei gleich verteilter Last

- Perfekt verarbeitete Konstruktion aus Qualitäts-Stahlblech (1.25 mm) gewährleistet eine hohe Qualität und lange Lebensdauer
- Maximale Lagerfläche durch 100 % Ausnutzung
- Sehr hohe Belastbarkeit durch eine perfektionierte Konstruktion von Gehäuse, Schubladen und Führungen
- Zusätzliche Kantungen und Verstärkungsprofile in den Türen
- Flügeltüren mit 3 Sicherheitsscharnieren
- Gekantete Stahlblechpfostenprofile in den Ecken eingeschweisst, inklusive Rasterlochung zur Aufnahme der Fachböden und Schubladen (Rasterung 25 mm)
- Hochwertige Serienausstattung und professionelles Zubehör
- Aussenliegende Scharniere gewähren eine Türöffnung von über 180 Grad und somit freien Zugang und einen kompletten Überblick über die gelagerte Ware

Schwerlastschrank 7FW-PP2000TD-0001XPB

2000 x 1108 x 656 mm H x B x T mit abschließbaren Flügeltüren und 4 verzinkten Fachböden, alle 25 mm höhenverstellbar in verzinkter Ausführung, **Tragkraft 200 kg b. gl. v. Last.**

Vollauszug-Schubladen 200 kg / 100% ausziehbar



Modell	Fronthöhe mm	Nutzmaße mm	Preis €
7FS-PPX-100U-SVX	100	80 x 955 x 450	139,-
7FS-PPX-150U-SVX	150	130 x 955 x 450	149,-
7FS-PPX-200U-SVX	200	180 x 955 x 450	155,-

Auszugstablak 7FS-PPX-AT125U-SVX

ohne Schlitzleistenrahmen, mit Vollboden und Führungsschienen
 Vollauszug: 100% ausziehbar, 200 kg Tragkraft bei gleich verteilter Last. Einbaumaß: 125 mm



129,-

Hubwagensockel HS100-1108-656 für Modell 7FW-PP
 Höhe 100 mm, nähere Informationen auf Seite 2.

127,- Aktionspreis nur in Verbindung mit dem Kauf eines Schrankes

■ Bitte bei Bestellung Farbwunsch angeben!
Farbauswahl für unsere Offensive-Artikel:
(außer 7FG-LD1950TD-FLT-420)

RAL 3000
Feuerrot

RAL 2004
Reinorange

RAL 7016
Anthrazitgrau

RAL 6011
Resedagrün



99,-



212,-
Ab 2 Stück je 194,-



54,-

◀ **Schreibpult-Aufsatz aus Metall**
07/13-MS, abschließbar
passend für Werkzeugschrank
7FG-AG1000TR-0701XRB.

▶ **Schreibpult-Aufsatz aus Metall**
07/13-2MS, abschließbar
passend für Werkzeugschrank
7FG-NG1000TD-0702XRB.

◀ **Werkzeugschrank**
7FG-AG1000TR-0701XRB

1000 x 500 x 480 mm H x B x T, mit Abrollrand, 3-seitig und folgender Ausstattung:
1 Schublade 370 x 440 x 75 mm B x T x H,
2 Fachböden verzinkt, verstellbar.

Lieferbar innerhalb 5 Werktagen

▶ **Werkzeugschrank**
7FG-NG1000TD-0702XRB

1000 x 1000 x 480 mm H x B x T, mit Abrollrand, 3-seitig und folgender Ausstattung:
2 Schubladen 370 x 440 x 75 mm B x T x H,
2 Fachböden verzinkt, verstellbar.

Lieferbar innerhalb 5 Werktagen

◀ **Fahrgestell 7-AG-FG**

passend für Werkzeugschrank
7FG-AG1000TR-0701XRB, mit 2 Lenkrollen mit
Feststeller und 2 Bockrollen (Ø 80 mm).

Lieferbar innerhalb 5 Werktagen

▶ **Fahrgestell 7-NG-FG**

passend für Werkzeugschrank
7FG-NG1000TD-0702XRB, mit 2 Lenkrollen mit
Feststeller und 2 Bockrollen (Ø 80 mm).

Lieferbar innerhalb 5 Werktagen



169,-



298,-



78,-



449,-

Gitterboden
gegen
Aufpreis

318,-



IP
54

699,-

Umweltschrank 7FN-NH2000TD-U204XRB

2000/1000 x 1000 x 490 mm H x B x T mit abschließbaren Flügeltüren und 2/4 Wannböden dicht verlötet, Höhe 35 mm, Böden alle 20 mm höhenverstellbar in verzinkter Ausführung, Tragkraft 80 kg b. gl. v. Last.

Höhe	Artikelnummer	Wannböden	Preis
1000	7FN-NH1000TD-U204XRB	2	318,-
2000	7FN-NH2000TD-U204XRB	4	449,-

Staubdichter Flügeltürenschrack 7FN-NH2000TD-I204XRB

2000 x 1000 x 490 mm H x B x T, komplett eingeschäumte Türdichtungen und ein völlig dichtgeschweißter Korpus sorgen für hervorragenden Staubschutz. Staub- und Spritzwasserschutz nach Schutzart IP54. 3 robuste Scharniere ermöglichen einen Türöffnungswinkel von 180 Grad, abschließbar mit 3-Punkt-Sicherheits-Zylinderschloss (nicht produktübergreifend) und Hebelgriff für dichtes Schließen. Mit 5 verzinkten Fachböden (davon 1 Sockelboden), im 20-mm-Raster höhenverstellbar, Tragfähigkeit 80 kg je Boden.



Produktionsstandort
 **Deutschland**

Eigenschaften der Schiebetürenschränke

- Stabile Stahlblechkonstruktion
- Fachböden verzinkt und Schubladen, alle 20 mm verstellbar
- Verstärkte Türen
- Abschließbar durch Zylinderschloss mit Druckzylinder

1.059,-



**Schiebetürenschränk mit Mitteltrennwand ▶
 7SN-UL2000TB-20S4MRB**

2000 x 2000 x 525 mm H x B x T, mit folgender Ausstattung:
 links: 4 Schubladen 800 mm, rollengelagert, 2 verstellbare Fachböden; rechts: 5 verzinkte, verstellbare Fachböden
 à 80 kg Tragkraft b. gl. v. Last.
 Tragkraft der Schubladen 40 kg b. gl. v. Last.

ab 576,-



◀ **Schiebetürenschränk**

Breite: 1200 mm (ohne Mitteltrennwand)

Höhe	Artikelnummer	Fachböden	Preis
1000	7SN-QL1000TB-1012XRB	2	492,-
2000	7SN-QL2000TB-2012XRB	4	576,-

Breite: 2000 mm (mit Mitteltrennwand)

Höhe	Artikelnummer	Fachböden	Preis
1000	7SN-UL1000TB-1020MRB	2x2	639,-
2000	7SN-UL2000TB-2020MRB	2x4	799,-

ab 492,-

■ Bitte bei Bestellung Farbwunsch angeben!
Farbauswahl für unsere Offensive-Artikel:
(außer 7FG-LD1950TD-FLT-420)

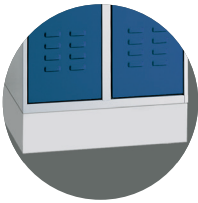
RAL 3000 Feuerrot	RAL 2004 Reinorange	RAL 7016 Anthrazitgrau	RAL 6011 Resedagrün
-----------------------------	-------------------------------	----------------------------------	-------------------------------



**Produktionsstandort
Deutschland**

Eigenschaften der Kleiderschränke

- Stabile Stahlblechkonstruktion mit Füßen
- Türen rechts angeschlagen mit Drehriegelverschluss
- Für Vorhängeschloss
- Türen oben und unten mit Entlüftungsschlitzen und eingepprägtem Etikettenrahmen



**Auf Anfrage mit
Sockel lieferbar.**



**Auf Anfrage auch
mit Zylinderschloß**



◀ Stahl-Kleiderschränke 08/82-SA mit Füßen

1800 x 600 x 500 mm
H x B x T,
Abteile: 2
Hutablagen: 2
Kleiderstangen mit
je 3 Kleiderhaken: 2

▶ Stahl-Kleiderschränke 08/83-SA mit Füßen

1800 x 900 x 500 mm
H x B x T,
Abteile: 3
Hutablagen: 3
Kleiderstangen mit
je 3 Kleiderhaken: 3



215,-

- Bitte bei Bestellung
Farbwunsch angeben -

299,-



669,-


Universal-Wertfachschrank 08/87-4v2h-020

1850 x 800 x 500 mm H x B x T,
mit 8 Abteilen.

Innenmaße: 445 x 385 x 480 mm H x B x T,
lichter Durchgang 420 x 330 H x B.

Rückwand gelocht zur Belüftung. Links: 4 Vollblech-
Türen; rechts: 4 Türen mit Acrylglas-Sichtfenster
inklusive Gummieinfassung.

Türen (rechts angeschlagen) durch Zylinderschloß
abschließbar. Pro Zylinderschloß 2 Schlüssel.



618,-

449,-

292,-

Universal-Wertfachschrank ▶

1850 x 415/800/1190 x 500 mm H x B x T,
mit 4/8/12 Abteilen.

Innenmaße: 445 x 385 x 480 mm H x B x T,
lichter Durchgang 420 x 330 H x B.

Rückwand gelocht zur Belüftung.
Türen (rechts angeschlagen) durch Zylinderschloß
abschließbar. Pro Zylinderschloß 2 Schlüssel.

Hubwagensockel für Wertfachschranke

Höhe 100 mm, nähere Informationen auf Seite 2.

*1 Aktionspreise nur in Verbindung mit dem Kauf eines Schrankes

Breite	Artikelnummer	Abteile	Preis
415	08/87-4	4	292,-
800	08/87-8	8	449,-
1190	08/87-12	12	618,-

Breite	Artikelnummer	Preis
415	HS100-415-500 *1	65,-
800	HS100-800-500 *1	80,-
1190	HS100-1190-500 *1	110,-

RAL 7035
Lichtgrau

RAL 5005
Signalblau

RAL 5010
Enzianblau

RAL 5012
Lichtblau

RAL 5015
Himmelblau

RAL 9005
Tiefenschwarz

Produktionsstandort
Deutschland

Eigenschaften Aufbau- und Energiesysteme

- Vollverdrahtete Energieleisten nach VDE
- Überbauten mit Lampen
- Feste und neigbare Ablagen in individuellen Größen
- PC-Halter und Tastaturablagen
- Rückwände aller Art
- Stabile Schweißkonstruktion
- Laufschienen
- Balancer





Akkuladeregal ▲

Abmessungen: 830 x 400 x 250 mm L x H x T
mit einer Energieleiste mit folgender Bestückung:
6 x Einbausteckdosen 230V/50Hz (links), 1 x Ein/Ausschalter für die E-Leiste.
Unten mit stabiler Ablage 250 mm tief, inklusive Riefengummibeleag. Unter der Energieleiste mit praktischem Kabelkanal (für eine geordnete Kabelführung). Rückwand mit System-Quadratlochung mit **oder** ohne 5,00 m Anschlusskabel mit Schuko-stecker aus Vollgummi, schwarz.

Ausführung

Artikelnummer

Preis

mit Anschlusskabel/mit Schuko-stecker	1037051	242,-
ohne Anschlusskabel/ohne Schuko-stecker	1034127	210,-



Universalschrank für Akku-Ladestationen

1000/2000 x 1000 x 490 mm H x B x T
mit abschließbaren Flügeltüren (oben und unten mit Lüftungslochung),
inkl. Acrylglas-Sichtfenster, mit folgender Ausstattung:
3/4 verzinkte, höhenverstellbare Fachböden
1 Schublade 125 mm Fh-EA unten montiert. Tragkraft 40 kg bei gleich verteilter Last.
3 Steckdosenleisten mit je 6 Schutzkontaktsteckdosen und Schalter.

Höhe	Artikelnummer	Fachböden	Steckdosenleisten	Preis
1000	7FN-NH1000FD-AKK3XRB	3	3	975,-
2000	7FN-NH2000FD-AKK4XRB	4	3	1.238,-



Akku-Wertfachschrack 08/87-4-AKKU

1850 x 415 x 540 mm H x B x T,
mit 4 geräumigen Abteilen 445 x 385 x 480 mm HxBxT,
jedes Fach mit Industriesteckdose IP54 230V/50Hz, mit gelochter Rückwand, Türen mit Acrylglasfenster (rechts angeschlagen) inklusive Sicherheits-Gummieinfassung, Türen abschließbar mit Sicherheits-Zylinderschloss, inklusive jeweils 2 Schlüsseln. Zuleitung zum Schrank über ein ca. 3 m langes Kabel mit Schuko-stecker.



PC-Einsatz überall leicht gemacht!

◀ Computerschrank 07/PC-3


1065 x 830 x 700 mm H x B x T. Ohne Monitor-schrank. Großes Schrankfach mit Nutzhöhe: 680 mm. Ein gefiltertes Lüftersystem bietet optimalen Schutz gegen Verschmutzung und Überhitzung. Mit Abdeckplatte aus 30 mm Buchen-Multiplex, farblos lackiert, hinten mittig mit Kabeldurchlaß. (ohne Auszugstabl 07/PC-2-AT)

Auszugstabl 07/PC-2-AT

Nutzfläche: 30 x 460 x 539 mm H x B x T. Alle Auszugsschienen im Raster von 25 mm höhenverstellbar.

689,-

52,-

 **Produktionsstandort
Deutschland**

Eigenschaften der PC-Schränke

- gefiltertes Lüftersystem zum optimalen Schutz gegen Verschmutzung und Überhitzung
- geräumiger abschließbarer Unterschrank
- Kabeldurchlaß an der Rückseite
- inklusive 5-fach-Steckdoseleiste
- abschließbare Tastaturschublade
- PC-Schränke auch mit Standsockel lieferbar. Sonderanfertigungen nach Ihren Angaben möglich. Fragen Sie uns.

Universalschrank zur Aufbewahrung von Tablets und Laptops mit integrierter Ladefunktion (fahrbar) ▶

1180 x 1000 x 490 mm H x B x T
mit abschließbaren Flügeltüren und folgender Ausstattung:
2 Fachböden verzinkt, höhenverstellbar. Tragkraft 80 kg bei gleich verteilter Last.
1 Elektromodul aus Stahlblech 250 x 920 x 200 mm H x B x T
Lüftermodul mit gefiltertem Lüftersystem, Tablethalterung aus Schaumstoff (Spaltmaß: 12 mm), temperaturbeständig mit 16 Aufnahmemöglichkeiten.
Fahrbar mit 2 Lenkrollen mit Feststeller und 2 Bockrollen Ø125 mm

Elektronikmodul mit 16 USB-Ladestellen und 8 Schuko-Steckdose 230V, mit 1 Tablethalter aus Schaumstoff (Spaltmaß: 12mm), 16 Aufnahmemöglichkeiten

Höhe	Artikelnummer	Fachböden	Preis
1180	7FN-NH1000TD-LT01XRF	2	1730,-

Elektronikmodul mit 30 USB-Ladestellen und 1 Schuko-Steckdose 230V, mit 2 Tablethalterungen aus Schaumstoff (Spaltmaß: 12mm), jeweils 16 Aufnahmemöglichkeiten

Höhe	Artikelnummer	Fachböden	Preis
1180	7FN-NH1000TD-LT02XRF	2	1770,-



Tablet- und Laptop-Ladeschränke und -wagen

◀ Universalschrank zur Aufbewahrung von Tablets und Laptops mit integrierter Ladefunktion

1000/2000 x 1000 x 490 mm H x B x T
mit abschließbaren Flügeltüren und folgender Ausstattung:
2/4 Fachböden verzinkt, höhenverstellbar. Tragkraft 80 kg bei gleich verteilter Last.
1 Elektromodul aus Stahlblech 250 x 920 x 200 mm H x B x T
Lüftermodul mit gefiltertem Lüftersystem
Tablethalterung aus Schaumstoff (Spaltmaß: 12 mm), temperaturbeständig mit 16 Aufnahmemöglichkeiten

Elektronikmodul mit 16 USB-Ladestellen und 8 Schuko-Steckdose 230V, mit 1 Tablethalterung aus Schaumstoff (Spaltmaß: 12 mm), 16 Aufnahmemöglichkeiten

Höhe	Artikelnummer	Fachböden	Preis
1000	7FN-NH1000TD-LT01XRB	2	1.540,-
2000	7FN-NH2000TD-LT01XRB	4	1.650,-

Elektronikmodul mit 30 USB-Ladestellen und 1 Schuko-Steckdose 230V, mit 2 Tablethalterungen aus Schaumstoff (Spaltmaß: 12 mm), jeweils 16 Aufnahmemöglichkeiten

Höhe	Artikelnummer	Fachböden	Preis
1000	7FN-NH1000TD-LT02XRB	2	1.580,-
2000	7FN-NH2000TD-LT02XRB	4	1.690,-



RAL 7035
Lichtgrau

RAL 5005
Signalblau

RAL 5010
Enzianblau

RAL 5012
Lichtblau

RAL 5015
Himmelblau

RAL 9005
Tiefenschwarz



**Produktionsstandort
Deutschland**

Eigenschaften der Rollladenschränke

- Lichtgrauer Kunststoffrollladen
- Vorgespannte Federwelle - garantiert stehende Position des Rollladens in jeder Höhe
- Fachböden verzinkt, alle 20 mm verstellbar
- Platzsparende Alternative

Mit 90 Steilkegelaufnahmen
SK40-fest, blau.

Mit 90 HSK63-
Aufnahmen, schwarz.



– Bitte bei Bestellung Modul- und Farbwunsch angeben –

Rollladen-Aufsatzschrank

950 x 725 x 750 mm H x B x T
mit abschliessbarem Kunststoff-Rollladen.
Links und rechts mit Aufnahmeraster für Werkzeugträger.


Passend auf Schränke der Schrankserie SGB.
Beispiele finden Sie auf Seite 2 und 3

Menge	Modul	Modell	Preis
21	HSK63 (schwarz)	RGB0950-03XPA-21HSK63	659,-
21	SK40 (blau)	RGB0950-03XPA-21SK40	659,-
15	SK50 (rot)	RGB0950-03XPA-15SK50	642,-

Schubladenschrank mit 3 Schubladen

1000 x 725 x 750 mm H x B x T,
mit Zentralverschluss und 3 Schubladen
300/300/300

Auszug	Artikelnummer	Preis
VN 100%/75 kg	SGB1000-03NP-002	445,-
VU 100%/200 kg	SGB1000-03UP-002	475,-



Rollladenschrank 7RN-LV1950RK-9063XWB **1.287,-**

1950 x 950 x 610 mm H x B x T, mit lichtgrauem
Kunststoffrollladen über Federwelle aufgerollt,
abschließbar. Ausstattung: 6 verstellbare
Werkzeugträgerablässe und 90 HSK63-Aufnah-
men, schwarz.

Rollladenschrank 7RN-LV1950RK-9040XWB **1.169,-**

1950 x 950 x 610 mm H x B x T, mit lichtgrauem
Kunststoffrollladen über Federwelle aufgerollt,
abschließbar. Ausstattung: 6 verstellbare
Werkzeugträgerablässe und 90 Steilkegel-
aufnahmen SK40-fest, blau.


Tischwagen für Werkzeugträger ▶

1200 x 800 x 840 mm L x B x H
untere Ladefläche aus phenolharzvergüteter
Sperrholzplatte, obere Ladefläche:
Kombi-Werkzeugträgersatz
15/KLF-6013-2,
mit 2 Lenk- und Bockrollen Ø 200 mm,
Bereifung Vollgummi, schwarz.



Menge	Modul	Modell	Preis
56	HSK63 (schwarz)	15/KT-6014-2-56HSK63	587,-
56	SK40 (blau)	15/KT-6014-2-56SK40	587,-
40	SK50 (rot)	15/KT-6014-2-40SK50	563,-

Tischwerkzeugmagazine



Tischwerkzeugmagazin 15/TS-HSK63

640 x 265 x 260/140 mm L x B x H/H
inkl. 21 Werkzeugaufnahmen HSK63.



Tischwerkzeugmagazin 15/TS-SK40

640 x 265 x 260/140 mm L x B x H/H
inkl. 21 Werkzeugaufnahmen SK40.



Tischwerkzeugmagazin 15/TS-SK50

640 x 265 x 260/140 mm L x B x H/H
inkl. 10 Werkzeugaufnahmen SK50.

■ Bitte bei Bestellung Farbwunsch angeben!
Farbauswahl für unsere Offensive-Artikel:
(außer 7FG-LD1950TD-FLT-420)

RAL 3000
Feuerrot

RAL 2004
Reinorange

RAL 7016
Anthrazitgrau

RAL 6011
Resedagrün



214,-

Hängeschrank 7FN-NI0500TD-0001XRH

500 x 1000 x 350 mm H x B x T,
 mit abschließbaren Flügeltüren und 1 Fachboden, verzinkt.
 50 kg Tragkraft, bei gleich verteilter Last.
 Zur Wandmontage vorbereitet.

**Zur Wandmontage
vorgefertigt!**



408,-

Rollladenschrank 7RN-LE1000RK-0001XRH

1000 x 950 x 425 mm H x B x T
 mit lichtgrauem Kunststoffrollladen über Federwelle aufgerollt,
 abschließbar.
 Ausstattung:
 2 verstellbare, verzinkte Fachböden a' 80 kg Tragkraft.
 Zur Wandbefestigung vorgefertigt

Spänekipper

- 1 komplett dichtgeschweißter Kippbehälter
- 2 einschließlich Staplertaschen
- 3 Ablasshahn
- 4 Kette für Staplerbaumbefestigung
- 5 Lochblechsieb
- 6 Arretierung.



Spänekipper 8615-6050-270L (ohne Abbildung)

Fassungsvermögen: 270 l
 Tragkraft: 500 kg
 Schüttkantenhöhe: 665 mm
 Gesamthöhe: 970 mm

539,-

Spänekipper 8615-6050-400L (ohne Abbildung)

Fassungsvermögen: 400 l
 Tragkraft: 500 kg
 Schüttkantenhöhe: 710 mm
 Gesamthöhe: 1060 mm

589,-

Spänekipper 8615-6050-620L

Fassungsvermögen: 620 l
 Tragkraft: 500 kg
 Schüttkantenhöhe: 765 mm
 Gesamthöhe: 1150 mm

699,-

Rollladenschrank 7RN-LV1950RK-0001XRB

1950 x 950 x 610 mm H x B x T
 mit lichtgrauem Kunststoffrollladen über Feder-
 welle aufgerollt, abschließbar. Ausstattung:
 4 verstellbare Fachböden verzinkt,
 1 Schublade 120 mm Fh-VN, VN: 100 % 1
 ausziehbar, Tragkraft 40 kg
 bei gleich verteilter Last

Rollladenschrank (ohne Abbildung)

1950 x 950 x 425/610 mm H x B x T
 mit lichtgrauem Kunststoffrollladen über Feder-
 welle aufgerollt, abschließbar. Ausstattung:
 4 verstellbare Fachböden verzinkt. (ohne
 Schublade) 1

Tiefe	Artikelnummer	Preis
425	7RN-LE1950RK-0194XRB	530,-
610	7RN-LV1950RK-0194XRB	562,-



629,-


80 kg
 bei gleich
 verteilter
 Last

**Produktionsstandort
Deutschland****Eigenschaften der
Transportgeräte**

- In verschweißter Ausführung
- Stabil und robust durch Rahmen und Gestelle aus Winkelisen und abgekanteten Blechteilen
- Alle Lenkrollen mit Feststeller (DIN EN 1757-3)
- Ladefläche aus phenolharz-vergütetem Sperrholz
- Stoß- und kratzeste Pulverbeschichtung

**529,-****Aufsetzrahmen für Paletten-Fahrgestell
8623-1208P-AR01 ▼**

in verschweißter Ausführung. Mit Fangecken. Zum Verschrauben auf dem Paletten-Fahrgestell, Höhe 370 mm, Tragkraft 500 kg

**135,-****ab 165,-****Paletten-Fahrgestell**

aus verschweißten VK-Rohren, in robuster Ausführung. Für Paletten und Gitterboxen im Europaß.

Ladefläche: 1200 x 800 mm
Rad-Ø: 200 mm
Lenk- und Bockrollen Vollgummi, schwarz.

Tragkraft	Artikelnummer	Preis
500 kg	8623-1208P-FG01	165,-
1200 kg	8623-1208P-FG01-2EDA2	253,-

**118,-****Magazinwagen 8606-6027G-1C12**

mit 1 Ladefläche aus vergütetem Sperrholz.
Ladefläche: 850 x 450 mm
Ladehöhe: 190 mm.
Rad-Ø: 125 mm
Tragkraft: 250 kg
Lenk- und Bockrollen Vollgummi, schwarz.

Regalwagen 8613-6051K-4C12

mit 4 Ladeflächen aus vergütetem Sperrholz, 3 davon im Raster von 20 mm verstellbar.
Ladefläche: 1000 x 600 mm
Höhe: 1800 mm
Rad-Ø: 125 mm
Tragkraft: 250 kg
Lenk- und Bockrollen Vollgummi, schwarz.

Tischwagen ▶

mit 2 Ladeflächen aus vergütetem Sperrholz.
Ladehöhe: 270/840 mm
Rad-Ø: 200 mm
Tragkraft: 500 kg
Lenk- und Bockrollen Vollgummi, schwarz.

Ladefläche mm	Artikelnummer	Preis
1000 x 700	8604-6013L-2C12	274,-
1200 x 800	8604-6013P-2C12	305,-

**Tischwagen in Schwerlastausführung ▶
8604-6024L-2C21**

mit 2 Ladeflächen aus vergütetem Sperrholz 21mm stark
Ladefläche: 1000 x 700 mm
Ladehöhe: 270/840 mm
Rad-Ø: 200 mm
Tragkraft je Ebene: 500 kg
Lenk- und Bockrollen mit Superelastik-Vollgummibereifung

**213,-****Tischwagen 8604-6119K-2C12**

mit 2 Ladeflächen aus vergütetem Sperrholz.
Ladefläche: 1000 x 600 mm
Ladehöhen: 180/800 mm.
Rad-Ø: 125 mm
Tragkraft: 200 kg
Lenk- und Bockrollen Vollgummi, schwarz.

**179,-****Plattformwagen 8601-6002L-1C12**

mit 1 Ladefläche aus vergütetem Sperrholz.
Ladefläche: 1000 x 700 mm
Ladehöhe: 270 mm.
Rad-Ø: 200 mm
Tragkraft: 500 kg
Lenk- und Bockrollen Vollgummi, schwarz.

**ab 274,-****Tragkraft 1000 kg****529,-****259,-****Tischwagen 8604-6019K-3C12**

mit 3 Ladeflächen aus vergütetem Sperrholz.
Ladefläche: 1000 x 600 mm
Ladehöhen: 180/490/800 mm.
Rad-Ø: 125 mm
Tragkraft: 200 kg
Lenk- und Bockrollen Vollgummi, schwarz.

■ Bitte bei Bestellung Farbwunsch angeben!
Farbauswahl für unsere Offensive-Artikel:

(außer 7FG-LD1950TD-FLT-420)

**RAL 3000
Feuerrot****RAL 2004
Reinorange****RAL 7016
Anthrazitgrau****RAL 6011
Resedagrün**

Komplett-Steckregale

Grundregal 6520-1020050-Z150G

2000 x 1060 x 536 mm H x B x T komplett mit 4 verstellbaren Fachböden inklusive allem erforderlichen Montagezubehör.

140,-

Anbauregal 6520-1020050-Z150A

2000 x 1006 x 536 mm H x B x T komplett mit 4 verstellbaren Fachböden inklusive allem erforderlichen Montagezubehör.

119,-

Zusatzböden 6520-102050-FB150

2er Pack mit 8 Fachbodenträgern
Tragkraft je Fachboden:
150 kg b. gl. v. Last.

27,-



Produktionsstandort
Deutschland

Eigenschaften der Regale

- Regalhöhe 2000 mm
- Tragkraft/Boden 150 kg
- Pro Regal 4 Fachböden
- Schnelle Montage
- Top-Qualität
- Fachbodentiefe 500 mm

Klassisches RAL 7035

GS

239,-
Paketpreis
6520-1020050-Z150P
ein Grund- und ein Anbauregal.

Tafelregal 12/TR5-50

1000 x 480 x 1600 mm H x B x T;
in zerlegter Ausführung, für Tafeln aus Blech, Holz, Kunststoffen u.v.m. Schnelles und übersichtliches Lagern Ihrer wertvollen Tafeln. Leichte Entnahme durch eine Person möglich. Boden aus verzinkten Stahlblechführungen, eine leichtlaufende Rolle sorgt für leichtes Ein- oder Auslagern. Als Abtrennungen dienen gesteckte und zusätzlich verschraubte Rohre, ebenfalls in verzinkter Ausführung. 5 Fächer, à 50 mm breit, 300 kg Traglast pro Fach, Bügelhöhe 2 x 120 / 1 x 385 / 1 x 640 / 2 x 900 mm, geeignet für klein- und großformatige Tafeln (2000 x 1000 mm bis 3000 x 2000 mm).



739,-

Blechregal 12/BL7-100-KIFo

1250 x 1100 x 2000 mm H x B x T;
in zerlegter Ausführung, zur senkrechten Lagerung von Blechtafeln, aus verschweißten Vierkant- und Rechteckrohren. Eine vorgelagerte Standrolle erleichtert das Ein- und Auslagern der Blechtafeln.
Mit 7 verzinkten Stahlblechwannen, 450 kg Tragkraft pro Fach, Fachbreite 100 mm, Fachhöhe 1150 mm, max. Tafelgröße 2000 x 1000 mm.



988,-

Auch für Mittelformat 1250 x 2500 mm und Großformat 1500 x 3000 mm H x B, lieferbar. Preise auf Anfrage.

Tafelregal 12/TR6-45

1000 x 560 x 2030 mm H x B x T;
in zerlegter Ausführung, für großformatige, sperrige Tafeln aus Blech, Holz, Kunststoffen u.v.m. Schnelles und übersichtliches Lagern Ihrer wertvollen Tafeln. Leichte Entnahme durch eine Person möglich. Boden aus verzinkten Stahlblechführungen. Eine leichtlaufende Rolle sorgt für leichtes Ein- oder Auslagern. Als Abtrennungen dienen gesteckte und zusätzlich verschraubte Rohre, ebenfalls in verzinkter Ausführung.
6 Fächer à 45 mm breit, 300 kg Traglast pro Fach, Bügelhöhe 900 mm, geeignet für klein- und großformatige Tafeln (2000 x 1000 mm bis 3000 x 2000 mm).



855,-

Unsere Tafel- und Blechregale fertigen wir auf Wunsch in allen Größen und Abmessungen.

Antirutsch! Mit eingefrästen Rillen - weitgehend beständig gegen Öle, Fette, Säuren und glühende Späne.



Mit kunststoffummanteltem Stahlseil.



**Produktionsstandort
Deutschland**

Eigenschaften der Holzlaufroste

- Aus massivem Buchenholz
- Gesamthöhe: 36 mm
- Mit kunststoffummanteltem Stahlseil
- Aufrollbar
- Sicherer Stand durch eingefräste Rillen
- Auf T-Gummipuffern gelagert
- Statische und thermische Isolierung
- Homogener Aufbau - beidseitig gefräst
- **Jedes Maß möglich**
- Zeichnung auf Anfrage

Bequem gehen - sicher stehen!



HOLZLAUFROSTE 10/HLA

Länge: 1000 mm

10/HLA-0600-1000

600 x 1000 mm B x L

55,-

10/HLA-0700-1000


700 x 1000 mm B x L

62,-

10/HLA-0800-1000

800 x 1000 mm B x L

97,-



Länge: 1500 mm

10/HLA-0600-1500

600 x 1500 mm B x L

81,-

10/HLA-0700-1500

700 x 1500 mm B x L

92,-

10/HLA-0800-1500

800 x 1500 mm B x L

140,-

Länge: 2000 mm

10/HLA-0600-2000

600 x 2000 mm B x L

109,-

10/HLA-0700-2000

700 x 2000 mm B x L

123,-

10/HLA-0800-2000

800 x 2000 mm B x L

188,-



Auf Wunsch liefern wir Ihnen Holzlaufroste nach Zeichnung in verschiedenen Variationen. Auch mit Ausschnitten. Einfach anfragen!



HOLZLAUFROSTE mit abgeschrägten Kanten 45° 10/HLA-SK

Abgeschrägte Kanten nur an der Längsseite!!!

Länge: 1000 mm

10/HLA-SK-0600-1000

600 x 1000 mm B x L

59,-

10/HLA-SK-0700-1000

700 x 1000 mm B x L

67,-

10/HLA-SK-0800-1000

800 x 1000 mm B x L

101,-

Länge: 1500 mm

10/HLA-SK-0600-1500

600 x 1500 mm B x L

88,-

10/HLA-SK-0700-1500

700 x 1500 mm B x L

101,-

10/HLA-SK-0800-1500

800 x 1500 mm B x L

149,-

Länge: 2000 mm

10/HLA-SK-0600-2000

600 x 2000 mm B x L

116,-

10/HLA-SK-0700-2000

700 x 2000 mm B x L

133,-

10/HLA-SK-0800-2000

800 x 2000 mm B x L

198,-



Holz-Podeste

- Rahmen aus 40 mm starkem Buche-Multiplex mit Leinöl imprägniert
- Verschiedene Abmessungen und Höhen
- Der Standard-Holzlaufrost wird oben in die Ausfräsung eingelegt
- Sonderausführungen auf Anfrage

Mehr über die Eigenschaften und Herstellung unserer Holzlaufroste finden Sie hier:



Arbeitsdrehstuhl

Sitz und Rückenlehne aus Buchenschichtholz, naturfarben lackiert.



189,-

mit Rollen 10/9653-3000
 Sitzhöhe 450-650 mm

Arbeitsdrehstuhl

Sitz und Rückenlehne mit schwarzem Kunstlederpolster



202,-

mit Rollen 10/9653-0551
 Sitzhöhe 450-650 mm


Arbeitsdrehstuhl

Sitz und Rückenlehne schwarzem Integralschaum, beständig gegen leichte Säuren und Laugen



209,-

mit Rollen 10/9653-2000
 Sitzhöhe 450-650 mm

 **Produktionsstandort
 Deutschland**

**Eigenschaften der
 Arbeitsdrehstühle**

- Sitz-Höhenverstellung durch Gasfeder
- Rückenlehnen-Höhenverstellung und Rückenlehnen-Neigungsverstellung bequem durch Kombi-Griff einstellbar
- Fünf Fuß-Untergestell aus Profilstahlrohr, epoxydharzbeschichtet in anthrazit
- Die hohe Ausführung ist zusätzlich mit einem verchromten Fußring ausgestattet



175,-

mit Gleiter 10/9650-3000
 Sitzhöhe 450-650 mm



189,-

mit Gleiter 10/9650-0551
 Sitzhöhe 450-650 mm



197,-

mit Gleiter 10/9650-2000
 Sitzhöhe 450-650 mm



245,-

mit Gleiter und Fußring
 10/9651-3000
 Sitzhöhe 580-850 mm



258,-

mit Gleiter und Fußring
 10/9651-0551
 Sitzhöhe 580-850 mm



265,-

mit Gleiter und Fußring
 10/9651-2000
 Sitzhöhe 580-850 mm

**Stehhilfe
 10/920**

- Neigeverstellbar und drehbare Sitzschale mit Rückstellautomatik
- Stahlrohruntergestell, epoxydharzbeschichtet
- Schwarz
- Rutschfeste Bodengleiter
- Höhenverstellung von 600 bis 840 mm
- GS-Zertifikate und Übereinstimmung mit der DIN 68877



185,-

**Stehhilfe
 10/9409-2000**

- Sitzfläche**
- Integrierte Rückenstütze für maximale Entlastung
 - Weich, abwaschbar und unempfindlich durch neuartigen Soft-Touch PU-Schaum
 - Strukturierte Wave-Sitzoberfläche sorgt für besten Halt und ausreichende Belüftung
- Ausführung**
- Sitz-Steh-Stuhl mit Gleiter
 - Nutzbar als Arbeitshocker und als Stehhilfe
 - Sitzhöhe 510-780 mm
 - Für Arbeitshöhen von 720-1000 mm
- Qualität**
- Gefertigt nach DIN 68877
 - GS-Zeichen für „Geprüfte Sicherheit“
 - Langzeitgarantie von 5 Jahren



185,-

Waage-Wagen 8634-8115K-2C12

1120 x 600 x 1000 mm, L x B x H
 Wiegebereich: bis 150kg
 Ladefläche: 1000 x 600 mm
 Rad-Ø: 125 mm
 Ladehöhe: 175/785 mm
 Tragkraft: 200 kg
 Lenk- und Bockrollen Vollgummi, schwarz.

- 1 Digitale Waage mit Tarafunktion und USB-Schnittstelle
- 1 Beleuchtetes blaues Display mit Zählfunktion zur Mengenermittlung
- 2 Akkubetrieb/Netzbetrieb (Netz-/Ladekabel im Lieferumfang)
- 3 Optisch hervorgehobene Wiegefläche



729,-

Wertstoffbehälter 16/WB080-F

955 x 420 x 420 mm H x B x T, aus Stahlblech, fahrbar mit Deckel, inklusive selbstschließendem, verzinktem Einwurfklappe. (Einwurfgröße 320 x 280 mm). 80 l Fassungsvermögen; mit 4 Lenkrollen (Ø 50 mm).



159,-



149,-

Wertstoffbehälter 16/WB120-F

1255 x 420 x 420 mm H x B x T, aus Stahlblech, fahrbar mit Deckel, inklusive selbstschließendem, verzinktem Einwurfklappe. (Einwurfgröße 320 x 280 mm), 120 l Fassungsvermögen; mit 4 Lenkrollen (Ø 50 mm).

Beschriftung der Wertstoffsammelschränke und -behälter gegen Mehrpreis auf Anfrage!



75
75
150
200

1.099,-

Profi-Schwerlast-Werkbank WPX01N-1500M100-E7015

1500 x 800 x 900 mm L x T x H, mit Buchen-Multiplexplatte
 1500 x 800 x 100 mm, mit Rückbrett und folgender Ausstattung:
 75VU/75VU/150VU/200VU (Innenmaße: 1076 x 600 mm B x T)
 VU: 100 % ausziehbar, Tragkraft 200 kg b. gl. v. Last,
 Gesamt-Tragkraft: 4500 kg b. gl. v. Last.



439,-

Flügeltürenschränk ▶ 7FG-LD1950TD-FLT-420

1950 x 950 x 420 mm H x B x T, mit 2 Flügel Türen, abschließbar und 4 verzinkten, höhenverstellbaren Fachböden mit je 50 kg Tragkraft b. gl. v. Last.

◀ Besen- und Putzmittelschränk 7FN-NH2000TD-B204BRB

2000 x 1000 x 490 mm H x B x T mit abschließbaren Flügel Türen, und folgender Ausstattung:
 1 verkürzte Mitteltrennwand,
 3 verstellbare Fachböden,
 1 leeres Abteil.



229,-

Ab 2 Stück je 209,-
 Ab 5 Stück je 203,-

Sämtliche in diesem Prospekt aufgeführten Preise verstehen sich frei Haus (Deutschland ohne Inseln), ohne Verträgen, ohne Abladen, zuzüglich der gültigen gesetzlichen Mehrwertsteuer. Wir behalten uns vor, sonstige externe Kosten (z.B. Mautgebühren) entsprechend weiterzuberechnen. Modelländerungen mit gleicher oder verbesserter Qualität behalten wir uns ohne Ankündigung vor! Alle abgebildeten Artikel ohne Dekorationsmaterial. Druckfehler vorbehalten.

5-Tages-Artikel: Solange Vorrat reicht (ggf. längere Lieferzeit)
 Unsere Angebote gelten ausschließlich für Industrie, Handel, Handwerk und Gewerbe. Unsere Produkte beziehen Sie über den ausgewählten Fachhandel.

5 Jahre Garantie*
 ★★★★★
QUALITÄT
 aus eigener Fertigung

*5 Jahre Garantie für alle selbstproduzierten KLW-Produkte. Verschleißteile, elektronische Bauteile und Software ausgenommen.